



Second œuvre | Innenausbau
2024

Essential Revêtements de sol Bodenbeläge

Parquets – Stratifiés – Vinyles | Parkett – Laminat – Vinyl



Impressum

Avril | April 2024

Éditeur | Herausgeber:

Gétaz-Miauton SA

Z.I. La Veyre

1806 St-Légier

www.getaz-miauton.ch

Feedback:

Commentaires, suggestions, critiques?

Votre avis nous intéresse:

Kommentare, Anregungen, Kritik?

Teilen Sie uns Ihre Meinung mit:

marketing@bmsuisse.ch

Conditions général de vente

La vente de nos produits est soumise à nos Conditions générales de vente qui se trouvent notamment sur notre site internet www.getaz-miauton.ch/fr/cgv/. Photos non contractuelles.

Sous réserve d'éventuelles ventes intermédiaires et modifications de l'assortiment.

Allgemeine Geschäftsbedingungen

Der Verkauf unserer Produkte unterliegt unseren allgemeinen Geschäftsbedingungen die u. a. auf unserer Internetseite www.getaz-miauton.ch/de/agb/ publiziert sind.

Die Bilder sind unverbindlich. Zwischenverkauf und Sortimentsänderungen sind vorbehalten.

Sommaire Inhalt

Introduction Einleitung	5
01 Parquets Parkett	7
ProCasa	8
Admonter	15
Baltic Wood	16
Kährs	20
02 Stratifiés Laminat	29
ProCasa	30
BerryAlloc	34
Swiss Krono	36
Egger	39
03 Vinyle Vinyl	41
ProCasa	42
Kährs	46
04 Accessoires Zubehör	48
Accessoires Zubehör	48
Conseils et glossaire Ratgeber und Glossar	52
Notes Notizen	58



Revêtements de sol

Chère lectrice, cher lecteur

Notre large choix de revêtements de sols vous permet de décorer vos espaces selon vos goûts. Vous trouverez chez nous différents types de parquets ainsi que du stratifié, que l'on apprécie pour son prix, ou encore du vinyle, prisé pour son côté résistant. Vous les choisirez entre autres en fonction de leur matière, de leur couleur et de leur système de fixation. Pour vous permettre de vous y retrouver parmi ces innombrables possibilités, nous avons répertorié au chapitre «Conseils | Glossaire» les principales caractéristiques des produits présentés dans ce catalogue.

Dans nos expositions, nos spécialistes se feront un plaisir de vous conseiller en détail et de vous montrer les produits. Nous vous recommandons de prendre rendez-vous pour un entretien-conseil. Vous trouverez la liste de nos expositions au dos de ce catalogue.

Bodenbeläge

Liebe Leserin, lieber Leser

Mit unserer umfangreichen Auswahl an Bodenbelägen können Sie Ihre Räume ganz nach Ihrem persönlichen Geschmack gestalten. Sie finden bei uns Parkette in zahlreichen Varianten, strapazierfähige Vinylböden sowie ein umfassendes Angebot an Laminaten. Welchen Bodenbelag Sie schliesslich wählen, hängt von verschiedenen Faktoren ab, zum Beispiel von Ihren Vorstellungen bezüglich Material, Farbe, Struktur und dem bevorzugten Befestigungssystem. Um Ihnen die Auswahl zu erleichtern, haben wir im Kapitel «Ratgeber | Glossar» die wichtigsten Eigenschaften, die in diesem Katalog präsentierten Produkte, zusammengefasst.

Unsere Spezialisten in den Ausstellungen beraten Sie gerne ausführlich anhand von Produktmustern. Auf der Rückseite dieses Kataloges sind alle Ausstellungsorte aufgeführt. Am besten vereinbaren Sie noch heute einen Beratungstermin.



01

Le parquet

Le parquet: le plus classique des revêtements de sol. Son histoire remonte au XIX^e siècle. La popularité du sol en bois est facile à comprendre: il entretient non seulement un lien avec les éléments terrestres, mais son originalité et son authenticité répondent à un désir profondément ancré chez l'homme. Outre son charme unique, son excellente longévité est une raison de plus d'opter pour un sol en bois véritable.

Das Parkett

Parkett – der Klassiker unter den Bodenbelägen. Seine Geschichte reicht bis ins 19. Jahrhundert zurück. Die Beliebtheit des Holzbodens ist leicht nachvollziehbar: Er verbindet den Menschen mit den Elementen der Erde und vermittelt Ursprünglichkeit und Authentizität. Neben seiner einzigartigen Ausstrahlung spricht die hohe Lebensdauer für seinen Einsatz – Echtholzböden lassen sich mehrfach abschleifen.

PROCASA

Clair ou foncé, avec ou sans nœuds, huilé ou verni: la série ProCasa propose des modèles pour tous les goûts. Bien que ces derniers soient tous différents, ils sont tous produits en Europe à partir de bois d'excellente qualité.

Hell, dunkel, mit oder ohne Äste, geölt oder lackiert – die Serie ProCasa umfasst Ausführungen für jeden Geschmack. So unterschiedlich die einzelnen Varianten in ihrem Erscheinen auch sind – sie werden alle in Europa produziert und aus hochwertigem Holz hergestellt.



PROCASA

Parquet ProCasa - 3-plis - 6 lames - système 5GC - vernis mat - brossé - 2200 x 180 x 14 mm - couche d'usure 2,5 mm - pqt = 2,770 m²

Parkett ProCasa - 3-Schicht - 6 Stab - System 5GC - lackiert mat - gebürstet - 2200 x 180 x 14 mm - Nutzschrift 2,5 mm - Pkt = 2,770 m²

**755 7098**

Chêne Azure Window

Eiche Azure Window

PROCASA

Parquet ProCasa - 3-plis - 1 lame - système 5GC - brossé - chanfreins légers - 2200 x 180 x 14 mm - couche d'usure 2,5 mm - pqt = 2,770 m²

Parkett ProCasa - 3-Schicht - 1 Stab - System 5GC - gebürstet - mit leichte Fase - 2200 x 180 x 14 mm - Nutzschrift 2,5 mm - Pkt = 2,770 m²

**614 3554**


Chêne Grand Calvados - Huilé

Eiche Grand Calvados - Geölt

**793 1575**

Chêne Grand Sunny - Huilé

Eiche Grand Sunny - Geölt

**614 3556**

Chêne blanc

Crème Brulée - Huilé

Eiche weiss

Crème Brulée - Geölt

**802 1613**

Chêne Azur Window naturel

Verni mat

4 chanfreins

Eiche Azur Window natural

Mattlackiert

4 Fasen

**755 7103**

Chêne Grande

Blanc-gris, verni mat

Eiche Grande,

Weiss-gris, mattlackiert

PRCASA

Parquet ProCasa - 3-plis - 1 lame - système 5GC - 4 chanfreins légers - 1092 x 130 x 14 mm - couche d'usure 2,5 mm - pqt = 0,990 m²
 Parkett ProCasa - 3-Schicht - 1 Stab - System 5GC - mit 4 leichten Fase - 1092 x 130 x 14 mm - Nutzschrift 2,5 mm - Pkt = 0,990 m²

**699 2525**

Chêne Piccolo blanc
 Brossé Huilé
 Eiche Piccolo weiss
 Gebürstet Geölt

**699 2526**


Chêne Piccolo transparent
 Brossé Huilé
 Eiche Piccolo transparent
 Gebürstet Geölt

**699 2527**

Chêne Piccolo noyer
 Brossé Huilé
 Eiche Piccolo Nussbaum
 Gebürstet Geölt

**699 2528**

Chêne Piccolo transparent
 Verni mat
 Eiche Piccolo transparent
 Mattlackiert

**814 7287**

Chêne Piccolo transparent Family
 Verni mat
 Eiche Piccolo transparent Family
 Mattlackiert

PRCASA

Parquet ProCasa - 3-plis - système 5GC - chanfreins - 2200 x 207 x 14 mm - couche d'usure 3,2 mm - pqt = 3,180 m²
 Parkett ProCasa - 3-Schicht - System 5GC - mit Fase - 2200 x 207 x 14 mm - Nutzschrift 3,2 mm - Pkt = 3,180 m²

**699 2530**

Chêne Sense brun doré
 1 lame Brossé Huilé
 Eiche Sense braun goldton
 1 Stab Gebürstet Geölt

**699 2599**

Chêne naturel Azure Window
 3 lames Avec aubier Verni mat
 Eiche natural Azure Window,
 3 Stab Mit Splint Mattlackiert

**755 7101**

Chêne naturel Bianco
 3 lames Verni mat
 Eiche natural Bianco
 3 Stab Mattlackiert

PROCASA

Parquet ProCasa - 3-plis - 1 lame - système 5GC - avec micro chanfreins - 2200 x 155 x 14 mm - couche d'usure 2,5 mm - pqt = 2,380 m²
 Parkett ProCasa - 3-Schicht - 1 Stab - System 5GC - mit Microfase - 2200 x 155 x 14 mm - Nuttschicht 2,5 mm - Pkt = 2,380 m²

**783 9573**

Chêne Raisin country
 Verni mat
 Eiche Raisin country
 Mattlackiert

**793 1559**

Chêne Bonet country
 Brossé
 Verni mat
 Eiche Bonet country
 Gebürstet
 Mattlack

**793 1560**


Chêne Bowfell varius
 Brossé
 Verni mat
 Eiche Bowfell varius
 Gebürstet
 Mattlack

PROCASA

Parquet ProCasa bâtons rompus, à coller - 3-plis - 1 lame - système Optilock - microchanfreins - 725 x 130 x 14 mm - couche d'usure 2,5 mm - pqt = 0,990 m²
 Parkett ProCasa Fischgrät zum kleben - 3-Schicht - 1 Stab - System Optilock - mit Microfase - 725 x 130 x 14 mm - Nuttschicht 2,5 mm - Pkt = 0,990 m²

**805 8350**

Chêne Nature
 Brossé Verni mat
 Eiche Natur
 Gebürstet Mattlackiert

**805 8353**

Chêne Toffee
 Brossé Huilé
 Eiche Toffee
 Gebürstet Geölt

PRQCASA


Parquet ProCasa - 3-plis - 1 lame - système Lock - 2000/2400 x 192 x 13 mm - couche d'usure 2.5 mm - selon disponibilité
 Parkett ProCasa - 3-Schicht - 1 Stab - System Lock - 2000/2400 x 192 x 13 mm - Nutzschiicht 2.5 mm - nach Verfügbarkeit

**798 4029 / 798 4030**


Chêne Vivant
 Brossé Huilé Easy care gris
 Eiche Lebhaft
 Gebürstet Geölt Easy care grau

**798 4031 / 798 4032**

Chêne Thermo Vivant
 Brossé Huilé Easy care gris clair
 Eiche Thermo Lebhaft
 Gebürstet Geölt Easy care hellgrau

**755 7106 / 800 1743**

Chêne Nature Brossé Huilé
 Couleur Stone Mastic marron
 Eiche Natur Gebürstet Geölt
 Farbe Stone Kitte braun

**755 7107 / 800 1744**

Chêne Nanga Fumé Vivant
 Verni mat blanc léger
 Eiche Nanga Angeräuchert Vivant
 Mattlackiert leichtweiss

**447 6559**

Chêne Nature
 Brossé Vernis mat Mastic noir
 Eiche Natur
 Gebürstet Mattlackiert Kitte schwarz

**702 1506 / 801 9444**

Chêne Vivant
 Brossé Huilé Blanc
 Eiche Vivant
 Gebürstet Weissgeölt

**699 2901 / 801 9445**


Chêne Nature
 Brossé Verni mat blanc
 Eiche Natur
 Gebürstet Weiss mattlackiert

PRQCASA

Parquet ProCasa XL - 3-plis - 1 lame - système Clic-Tec - 2200 x 260 x 15 mm - couche d'usure env. 4 mm - pqt = 3,432 m²
 Parkett ProCass XL - 3-Schicht - 1 Stab - System Clic-Tec - 2200 x 260 x 15 mm - Nutzschiicht ca. 4 mm - Pkt = 3,432 m²

**793 8447 / 800 9458**

Chêne super rustique
 Brossé Huilé naturel
 Eiche super rustikal
 Gebürstet Natur geölt

**793 8448**

Chêne super rustique
 Brossé Huilé blanc
 Eiche super rustikal
 Gebürstet Weiss geölt

PROCASA

Parquet ProCasa - HDF - 1 lame - système Best Loc - 1980 x 164 x 13,2 mm - couche d'usure 2,5 mm - pqt = 1,948 m²
 Parkett ProCasa - HDF - 1 Stab - System Best Loc - 1980 x 164 x 13,2 mm - Nutzschrift 2,5 mm - Pkt = 1,948 m²

**793 8446**

Chêne pur Prince
 Vernis eco extra mat
 Eiche pur Prince
 Extra mattlack eco

**807 6890**

Chêne naturel 02
 Silk
 Brossé
 Verni eco extra-mat
 Eiche natural 02
 Silk
 Gebürstet
 Extra mattlack eco

**807 6891**

Chêne naturel 02
 Albatre
 Brossé
 Verni eco extra-mat
 Eiche natural 02
 Albatre
 Gebürstet
 Extra mattlack eco

PROCASA


Parquet ProCasa - 3-plis - 1 lame - système DropDown - 1900 x 189 x 15 mm - couche d'usure 4 mm - 2 chanfreins - pqt = 2,873 m²
 Parkett ProCasa - 3-Schicht - 1 Stab - System DropDown - 1900 x 189 x 15 mm - Nutzschrift 4 mm - 2 Fase - Pkt = 2,873 m²

**814 7285**

Chêne Nature Qualité AB
 Brossé Huilé naturel
 Eiche Natural Qualität AB
 Gebürstet Naturgeölt

PROCASA

Parquet ProCasa - 3-plis - 1 lame - système DropDown - 1900 x 190 x 14 mm - couche d'usure 3 mm - 4 chanfreins - pqt = 2,888 m²
Parkett ProCasa - 3-Schicht - 1 Stab - System DropDown - 1900 x 190 x 14 mm - Nutzschrift 3 mm - 4 Fase - Pkt = 2,888 m²

**814 7286**

Chêne Nature Virginia
Brossé Huilé naturel
Eiche Natural Virginia
Gebürstet Naturgeölt




814 7286



Parquet - 3-plis - 1 lame - système lock-it - 2000 x 195 x 15 mm - couche d'usure 3,6 mm - pqt = 2,730 m²
 Parkett - 3-Schicht - 1 Stab - System lock-it - 2000 x 195 x 15 mm - Nuttschicht 3,6 mm - Pkt = 2,730 m²



271 018 45



271 018 45
 Mélèze
 Brossé
 Huilé easy care
 Lärche
 Gebürstet
 Geölt easy care



271 018 45



Baltic Wood est un fournisseur qui traite chaque projet de façon individuelle et unique. Nous nous concentrons sur la vraie qualité, ce qui est également confirmé par les certificats ISO 9001 et ISO 14001. Baltic Wood offre une garantie de 30 ans à toutes les étapes du projet, en s'appuyant sur une fidélité durable et à long terme de la clientèle.

Baltic Wood ist ein Lieferant, der jedes Projekt individuell und einzigartig behandelt. Es wird auf wahre Qualität gesetzt, die sich auch mit den Zertifikaten ISO 9001 und ISO 14001 bestätigt. Baltic Wood bietet eine 30-jährige Garantie in allen Etappen und setzt so auf nachhaltige und langfristige Kundenbindung.





Parquet - 3-plis - 1 lame - système Click 5G - 2200 x 182/148 x 14 mm - couche d'usure 3,5 mm
 Parkett - 3 Schicht - 1 Stab - System Click 5G - 2200 x 182/148 x 14 mm - Nutzschrift 3,5 mm



270 392 07 (148 mm)

447 6508 (182 mm)

Chêne unique

Brossé

Verni mi-mat

Eiche unique

Gebürstet

Lackiert mi-matt



Parquet - 3-plis - 1 lame - système Click 5G - 2200 x 182 x 14 mm - couche d'usure 3,5 mm - pqt = 3,203 m²
 Parkett - 3 Schicht - 1 Stab - System Click 5G - 2200 x 182 x 14 mm - Nutzschrift 3,5 mm - Pkt = 3,203 m²



797 2443

Chêne Classic Leonardo

Aspect bois brut

Verni super-mat


Eiche Classic Leonardo

Rohholzoptik


Super-matt lackiert




Parquet - 3-plis - 1 lame - système Click 2G - 2200 x 148 x 13,3 mm - couche d'usure 2,5 mm - pqt = 2,930 m²
 Parkett - 3 Schicht - 1 Stab - System Click 2G - 2200 x 148 x 13,3 mm - Nuttschicht 2,5 mm - Pkt = 2,930 m²



699 2548
 Chêne Ivory
 Brossé
 Verni mat
 Eiche Ivory
 Gebürstet
 Mattlackiert



699 2549
 Chêne Cashmere
 Brossé
 Verni mat
 Eiche Cashmere
 Gebürstet
 Mattlackiert



699 2550
 Chêne Smoky
 Brossé
 Verni mat
 Eiche Smoky
 Gebürstet
 Mattlackiert



Parquet - 3-plis - 3 lames - système Click 2G - 2190 x 182 x 13,3 mm - couche d'usure 2,5 mm - pqt = 3,587 m²
 Parkett - 3 Schicht - 3 Stabs - System Click 2G - 2190 x 182 x 13,3 mm - Nuttschicht 2,5 mm - Pkt = 3,587 m²



699 2552
 Chêne Ivory
 Brossé
 Verni mat
 Eiche Ivory
 Gebürstet
 Mattlackiert



699 2553
 Chêne Cashmere
 Brossé
 Verni mat
 Eiche Cashmere
 Gebürstet
 Mattlackiert



699 2554
 Chêne Smoky
 Brossé
 Verni mat
 Eiche Smoky
 Gebürstet
 Mattlackiert



Parquet - 3-plis - 1 lame - système Click 5G - 2200 X 210 x 14 mm - couche d'usure 3,5 mm - 4 microchanfreins - pqt = 3,696 m²
 Parkett - 3 Schicht - 1 Stab - System Click 5G - 2200 x 210 x 14 mm - Nutzschiicht 3,5 mm - 4 Microfase - Pkt = 3,696 m²



807 6876

Chêne unique porcelaine
 Brossé
 Huilé eco
 Mastic beige
 Eiche unique
 Gebürstet
 Eco geölt
 Beige Kit

807 6877

Chêne natuel rustique
 Brossé
 Huilé eco
 Mastic beige
 Eiche natural rustik
 Gebürstet
 Eco geölt
 Beige Kit

814 7257

Chêne Classic
 Brossé
 Verni super-mat
 Eiche Classic
 Gebürstet
 Supermatt lackiert





La société Kährs a été fondée en 1857 dans les forêts profondes du sud de la Suède. C'est aujourd'hui l'une des plus anciennes entreprises de revêtements de sol au monde. Nous sommes également devenus un leader mondial sur le marché avec des ventes dans 70 pays, offrant une large gamme de revêtement de sol. La clé de notre succès réside dans notre passion pour la création de sols aux designs uniques, qui se traduit par un niveau élevé de savoir-faire et une préoccupation constante de la qualité.

Kährs wurde 1857 in den tiefen Wäldern Südschwedens gegründet. Heute zählt Kährs zu den ältesten Unternehmen der Welt im Bereich Bodenbeläge. Wir sind zu einem globalen Marktführer gewachsen, welcher Produkte in 70 Ländern verkauft und eine breite Palette von Bodenbelägen anbietet. Der Schlüssel zu unserem Erfolg liegt in unserer Leidenschaft für die Schaffung von Böden mit einzigartigem Design, die sich in einem hohen Mass an Fachwissen und einem ständigen Fokus auf Qualität widerspiegelt.





Parquet - 3-plis - 1 lame - système clic 5G - 1900 x 190 x 15 mm - couche d'usure 3,5 mm - pqt = 2,170 m²
 Parkett - 3 Schicht - 1 Stab - System Clic 5G - 1900 x 190 x 15 mm - Nutzschrift 3,5 mm - Pkt = 2,170 m²

**774 5385**

Chêne naturel rustique
 Brossé
 Raboté main riverstone
 Huilé naturel
 Eiche natural rustikal
 Gebürstet
 Handgehobelt riverstone
 Naturgeölt

774 5387

Chêne fumé gris-brun
 Rustique
 Brossé
 Raboté main
 Huilé naturel
 Eiche angeräuchert grau-braun
 Rustikal
 Gebürstet
 Handgehobelt
 Naturgeölt



Parquet - 3-plis - 1 lame - système Flat-Click - avec 4 légers chanfreins - 1900 x 190 x 14 mm - couche d'usure env. 3 mm - pqt = 2,880 m²
 Parkett - 3 Schicht - 1 Stab - System Flat-Click - mit 4 leichte Fase - 1900 x 190 x 14 mm - Nutzschrift ca. 3 mm - Pkt = 2,880 m²

**788 2366**

Chêne rustique naturel
 Raboté main
 Huilé naturel
 Eiche rustikal
 Handgehobelt
 Naturgeölt

788 2367

Chêne rustique gris-brun
 Raboté main
 Huilé naturel
 Eiche rustikal grau-braun
 Handgehobelt
 Naturgeölt

788 2368


Chêne rustique brun fumé
 Raboté main
 Huilé naturel
 Eiche rustikal braun angeräuchert
 Handgehobelt
 Naturgeölt




Parquet - 3-plis - 1 lame - système Click 5S - avec 4 légers chanfreins - 2420 x 187 x 15 mm - couche d'usure 3,5 mm - pqt = 2,720 m²
 Parkett - 3 Schicht - 1 Stab - System Click 5S - mit 4 leichte Fase - 2420 x 187 x 15 mm - Nuttschicht 3,5 mm - Pkt = 2,720 m²

**750 4377**

Chêne nature
 Brossé
 Verni ultra-mat
 Eiche nature
 Gebürstet
 Lackiert ultra-matt

**750 4378**


Chêne blanc crème
 Brossé
 Verni ultra-mat
 Eiche cremeweiss
 Gebürstet
 Lackiert ultra-matt

**750 4379**

Chêne gris-brun
 Brossé
 Verni ultra-mat
 Eiche grau-braun
 Gebürstet
 Lackiert ultra-matt

**750 4381**

Chêne fumé brun
 Brossé
 Verni ultra-mat
 Eiche angeräuchert braun
 Gebürstet
 Lackiert ultra-matt

**774 5382**

Chêne blanc
 Brossé
 Verni ultra-mat
 Eiche weiss
 Gebürstet
 Lackiert ultra-matt



750 4381



Parquet - 3-plis - 1 lame - système Click 5S - avec micro-chanfreins - 2420 x 187 x 15 mm - aspect raboté main - couche d'usure 3,5 mm - pqt = 2,720 m²
 Parkett - 3 Schicht - 1 Stab - System Click 5S - mit Microfase - 2420 x 187 x 15 mm - Aussehen Handgehobelt - Nutzschrift 3,5 mm - Pkt = 2,720m²



571 3903
 Chêne nature
 Rustique
 Huilé naturel
 Eiche nature
 Rustikal
 Naturgeölt




774 5383
 Chêne nature
 Rustique
 Aspect brut
 Huilé naturel
 Eiche nature
 Rustikal
 Rohoptik
 Naturgeölt




571 3906
 Chêne fumé gris-brun
 Rustique
 Huilé naturel
 Eiche angeräuchert grau-braun
 Rustikal
 Naturgeölt



Parquet - 3-plis - 1 lame - système Click 5S - avec micro-chanfreins - 2420 x 187 x 15 mm - Nœuds et fissures mastiquées - couche d'usure 3,5 mm - pqt = 2,720 m²
 Parkett - 3 Schicht - 1 Stab - System Click 5S - mit Microfase - 2420 x 187 x 15 mm - Knoten und Risse gekittet - Nutzschrift 3,5 mm - Pkt = 2,720 m²



784 6320
 Chêne rustique aspect bois brut
 Brossé
 Huilé mat
 Eiche rustikal Rohoptik
 Gebürstet
 Geölt matt



784 6321
 Chêne rustique blanc crème
 Brossé
 Huilé mat
 Eiche rustikal creme weiss
 Gebürstet
 Geölt matt



784 6322
 Chêne rustique fumé gris-brun
 Brossé
 Huilé mat
 Eiche rustikal angeräuchert grau-braun
 Gebürstet
 Geölt matt



784 6323
 Chêne rustique fumé brun
 Brossé
 Huilé mat
 Eiche rustikal angeräuchert braun
 Gebürstet
 Geölt matt



Parquet - 3-plis - 1 lame - système Click 5S - avec micro-chanfreins - 2000/2266/2420 x 187 x 15 mm - couche d'usure 3,5 mm - selon disponibilité
 Parkett - 3 Schicht - 1 Stab - System Click 5S - mit Microfase - 2000/2266/2420 x 187 x 15 mm - Nutzschiicht 3,5 mm - nach Verfügbarkeit



789 8443 / 792 4252

Chêne rustique nature
 Brossé
 Huilé
 Eiche rustikal natural
 Gebürstet
 Geölt



789 8444 / 792 4254

Chêne rustique aspect bois brut
 Brossé
 Huilé
 Eiche rustikal Rohoptik
 Gebürstet
 Geölt



789 8445 / 792 4255

Chêne rustique blanc crème
 Brossé
 Huilé
 Eiche rustikal creme weiss
 Gebürstet
 Geölt



789 8446 / 792 4256

Chêne rustique fumé gris-brun
 Brossé
 Huilé
 Eiche rustikal angeräuchert grau-braun
 Gebürstet
 Geölt




Parquet - 3-plis - 1 lame - système Click 5S - avec micro-chanfreins - 2000/2266/2420 x 187 x 15 mm - couche d'usure 3,5 mm - selon disponibilité
 Parkett - 3 Schicht - 1 Stab - System Click 5S - mit Microfase - 2000/2266/2420 x 187 x 15 mm - Nutzschiicht 3,5 mm - nach Verfügbarkeit



805 9025

Chêne rustique nature
 Brossé
 Huilé
 Eiche rustikal natural
 Gebürstet
 Geölt




805 9026

Chêne rustique aspect bois brut
 Brossé
 Huilé
 Eiche rustikal Rohoptik
 Gebürstet
 Geölt



805 9027

Chêne rustique blanc crème
 Brossé
 Huilé
 Eiche rustikal creme weiss
 Gebürstet
 Geölt



805 9028

Chêne rustique fumé gris-brun
 Brossé
 Huilé
 Eiche rustikal angeräuchert grau-braun
 Gebürstet
 Geölt



Parquet - 3-plis - 3 lames - système Click 5S - 2423 x 200 x 15 mm - couche d'usure 3,5 mm - pqt = 2,910 m²
 Parkett - 3 Schicht - 3 Stab - System Click 5S - 2423 x 200 x 15 mm - Nutzschiicht 3,5 mm - Pkt = 2,910 m²



272 224 42




272 224 42
 Chêne nature
 Verni
 Eiche nature
 Lackiert



Parquet - 3-plis - 1 lame - système Click 5S - avec 4 légers chanfreins - 2266 x 187 x 15 mm - couche d'usure 3,5 mm - pqt = 2,540 m²
 Parkett - 3 Schicht - 1 Stab - System Click 5S - mit 4 leichte Fase - 2266 x 187 x 15 mm - Nutzschiicht 3,5 mm - Pkt = 2,540 m²



774 5390



774 5390
 Chêne blanc crème
 Brossé
 Verni ultra-mat
 Eiche weiss crème
 Gebürstet
 Ultra-matt lackiert



Parquet - 3-plis - 1 lame - système Flat-Click - avec micro-chanfreins - 1900 x 190 x 14 mm - couche d'usure 3 mm - pqt = 2,880 m²
 Parkett - 3 Schicht - 1 Stab - System Flat-Click - mit Microfase - 1900 x 190 x 14 mm - Nutzschrift 3 mm - Pkt = 2,880 m²



788 2364

**788 2364**

Chêne nature
 Brossé
 Huilé naturel
 Eiche nature
 Gebürstet
 Naturgeölt

**788 2365**


Chêne blanc crème
 Brossé
 Huilé naturel
 Eiche weiss crème
 Gebürstet
 Naturgeölt




Parquet - 3-plis - 1 lame - système Flat-Click - avec microchanfreins - 1900 x 190 x 14 mm - couche d'usure 3 mm - pqt = 2,880 m²
 Parkett - 3-Schicht - 1 Stab - System Flat-Click - mit Microfase - 1900 x 190 x 14 mm - Nutzschrift 3 mm - Pkt = 2,880 m²

**796 5343**

Chêne nature
 Brossé
 Verni mat
 Eiche natural
 Gebürstet
 Mattlackiert

**796 5344**

Chêne gris-brun
 Brossé
 Huilé naturel
 Eiche grau-braun
 Gebürstet
 Naturgeölt

**796 5345**

Chêne brun
 Brossé
 Huilé naturel
 Eiche braun
 Gebürstet
 Naturgeölt





02

Le stratifié

Les sols stratifiés sont une solution qui s'adapte à de nombreuses situations, en raison de leur prix avantageux, mais aussi parce qu'ils sont résistants et attrayants. Grâce à leurs nombreux formats et à une grande variété de décors, ils répondent à toutes les exigences en termes d'esthétique. Leur facilité d'installation et leur entretien sont également des critères de choix.

Das Laminat

Laminatböden sind in vielen Fällen die richtige Lösung, denn sie sind preiswert, widerstandsfähig und attraktiv. Dank der Vielfalt an Formaten und Dekoren beinhaltet das Sortiment beinahe für jeden Anspruch die passende Lösung. Die einfache Montage und der geringe Pflegeaufwand sprechen ebenfalls für den Einsatz von Laminatböden.


PROCASA

Polyvalent et varié, facile d'entretien et financièrement attrayant – le stratifié est l'alternative parfaite au parquet. Découvrez notre assortiment et laissez-vous tenter par l'élégance de nos revêtements de sol. Les sols stratifiés ProCasa sont convainquants sur toute la ligne: par leur coût, leur robustesse et leur design intemporel. Disponibles en différentes teintes, les décors bois reproduisent parfaitement l'authenticité du bois, pour un aspect naturel.

Vielseitig und facettenreich, einfach in der Pflege und attraktiv im Budget – Laminat bietet die perfekte Alternative zum Echtholzboden. Entdecken Sie unser Sortiment an stilvollen Bodenbelägen und lassen Sie sich begeistern. Die ProCasa Laminatböden überzeugen auf der ganzen Linie: Sie sind preiswert, robust und zeitlos im Design. Für einen natürlichen Look bilden Holzdekore in unterschiedlichen Farbtönen die Strukturen von Holz authentisch nach.



PROCASASol stratifié ProCasa - classe 23/32 - 1288 x 190 x 8 mm - décor chêne - finition mat - système loc - pqt = 2,2025 m²Laminatboden ProCasa - Klasse 23/32 - 1288 x 190 x 8 mm - Dekor Eiche - Fertigung matt - System Loc - Pkt = 2,2025 m²**774 6289 / 816 1259**Liverpool
Liverpool**774 6291 / 816 1260**Sicily
Sicily**814 7260**Daisy
Daisy**814 7261**Capri
Capri

PROCASASol stratifié ProCasa - classe 23/32 - 1292 x 193 x 8 mm - 4 chanfreins - système Clic it - pqt= 1,9948 m²Laminatboden ProCasa - Klasse 23/32 - 1292 x 193 x 8 mm - 4-seitig gefast - System Clic it - Pkt = 1,9948 m²

797 2461
Noyer clair
Nussbaum hell



797 2396
Acacia
Akazie

PROCASASol stratifié ProCasa - classe 23/32 - 1292 x 193 x 8 mm - système Clic it - pqt= 1,9848 m²Laminatboden ProCasa - Klasse 23/32 - 1292 x 193 x 8 mm - System Clic it - Pkt = 1,9848 m²


793 8172
Chêne gris
Eiche grau



796 5127
Frêne
Esche



797 2395
Chêne miel
Eiche Honig



797 2394
Chêne Murom
Eiche Murom



BERRYALLOC®

LAMINATE • PARQUET • WALLS • VINYL PLANKS

Grâce à une excellente qualité, une gamme de produits innovante et étendue ainsi qu'une gamme complète de produits et de services, nous sommes en mesure de répondre aux besoins de nos clients. Le Groupe BerryAlloc s'est imposé comme un spécialiste reconnu internationalement. Pour l'aménagement intérieur et la décoration de projets privés et commerciaux. Non seulement pour les revêtements de sol en vinyle, mais aussi pour le stratifié, le parquet et les éléments muraux. BerryAlloc, c'est de la passion.

Mit exzellenter Qualität, einem weitreichenden, innovativen Sortiment und einem umfassenden Service, hat sich die BerryAlloc Group zu einem international anerkannten Spezialisten für Innenräume und Dekoration von privaten und kommerziellen Projekten entwickelt. Nicht nur für Vinylböden, sondern auch für Laminat, Parkett und Wandelemente. BerryAlloc ist Leidenschaft.



814 7269



814 7274



814 7270



LAMINATE • PARQUET • WALLS • VINYL PLANKS

Sol stratifié Connect 8V4 - classe 23/32 - 4 chanfreins - 1288 x 190 x 8 mm - système Clic DuoLoc - pqt = 2,2025 m²

Laminatboden Connect 8V4 - Klasse 23/32 - 4 Fasen - 1288 x 190 x 8 mm - System Click DuoLoc - Pkt = 2,2025 m²



814 7265
Bloom sand natural
Bloom sand natural



814 7266
Bloom warm natural
Bloom warm natural



814 7267
Crush light
Crush light



814 7268
Crush natural
Crush natural



814 7269
Crush brown natural
Crush brown natural



814 7270
Epic Grey
Epic Grey



814 7271
Gyant light sand
Gyant light sand



814 7272
Gyant brown natural
Gyant brown natural



814 7273
Gyant warm brown
Gyant warm brown



814 7274
Java Natural
Java Natural

SWISS KRONO

Tout au long de la chaîne de valeur, SWISS KRONO AG mise sur une production économe en ressources et en énergie. Plus de 90% de l'énergie thermique utilisée est produite à partir de sources renouvelables et climatiquement neutres. En conséquence, nos produits émettent nettement moins de CO² que les matériaux comparables à base de bois dans l'UE.

In der gesamten Wertschöpfungskette setzt die SWISS KRONO AG auf eine ressourcenschonende und energieeffiziente Herstellung. Über 90 Prozent der eingesetzten thermischen Energie wird aus erneuerbaren Quellen klimaneutral hergestellt. Dadurch verursachen unsere Produkte deutlich weniger CO²-Emissionen als vergleichbare Holzwerkstoffe im EU-Raum.



777 9827



273 829 06



777 9823



Sol stratifié - Grand Selection Origin - classe 33 - 2025 x 244 x 14 mm - système Click 5G - 4 chanfreins - pqt = 1,482 m²
 Laminatboden - Grand Selection Origin - Klasse 33 - 2025 x 244 x 14 mm - System Click 5G - 4 Fase - Pkt = 1,482 m²



777 9825
 Snow
 Snow



273 820 02
 Rock
 Rock




777 9827
 Moon
 Moon




777 9823
 Beach
 Beach




777 9826
 Sunshine
 Sunshine



777 9824
 Sunset
 Sunset



273 820 12
 Terra
 Terra



777 9828
 Volcano
 Volcano



777 9826

Délai sur demande
 Termin auf Anfrage

SWISS KRONO


Sol stratifié - Grand Selection Evolution - classe 33 - 1380 x 191 x 14 mm - système Click 5G - 4 chanfreins - pqt = 1,332 m²
Laminatboden - Grand Selection Evolution - Klasse 33 - 1380 x 191 x 14 mm - System Click 5G - 4 Fase - Pkt = 1,332 m²



273 829 00
Chêne Ivory
Eiche Ivory



273 829 02
Chêne Sand
Eiche Sand



273 829 04
Chêne Bronze
Eiche Bronze



273 829 06
Chêne Pearl
Eiche Pearl



273 829 08
Chêne Graphite
Eiche Graphite



Délai sur demande
Termin auf Anfrage



Sol hybride, classe 33, 1292 x 193 x 7,5 mm, résistant à l'humidité, système clic it - avec sous-couche en liège intégrée, pqt = 1,9948 m²
 Hybridboden, Klasse 33, 1292 x 193 x 7,5 mm, wasserfeste, System clic it - mit integrierter Kork-Unterlage, Pkt = 1,9948 m²



793 3161
 Berdal
 Berdal



793 3162
 Almington sable
 Almington sand



793 3163
 Almington naturel
 Almington natural



Sol hybride, classe 33, 1292 x 246 x 7,5 mm, résistant à l'humidité, système clic it - avec sous-couche en liège intégrée, pqt = 2,5427 m²
 Hybridboden, Klasse 33, 1292 x 246 x 7,5 mm, wasserfeste, System clic it - mit integrierter Kork-Unterlage, Pkt = 2,5427 m²



793 3164
 Sereda
 Sereda



03

Le vinyle

Le revêtement de sol vinyle est très résistant et facile à poser. Imperméable, il peut même s'installer dans les salles de bains. Question confort, le vinyle convainc par la sensation chaleureuse et agréable qu'il procure, ainsi que par sa capacité d'absorption des bruits de pas question design, son vaste choix de décors saura vous impressionner.

Das Vinyl

Vinylböden sind einfach zu verlegen und strapazierfähig. Durch die hohe Wasserresistenz sind sie auch in Feuchträumen problemlos einsetzbar. Beim Komfort überzeugt ein Vinylboden mit seiner angenehmen, kälteabweisenden Oberfläche sowie mit einer ausgesprochen guten Trittschalldämmung. Eine grosse Auswahl an Dekoren ermöglicht das individuelle Umsetzen der eigenen Designvorstellungen.

PROCASA

Le sol confère une atmosphère à chaque pièce. Qu'il soit clair ou foncé, moderne ou rustique, structuré ou réduit, il est la base d'un aménagement intérieur et d'un design élégant. En choisissant les sols ProCasa, vous veillez à ce qu'une ambiance singulière règne entre vos quatre murs.

Der Boden prägt die Atmosphäre eines jeden Raums. Ob hell oder dunkel, modern oder rustikal, strukturiert oder reduziert, legt er die stilsichere Grundlage für Einrichtung und Design. Mit Bodenbelägen von ProCasa sorgen Sie für ein besonderes Ambiente in Ihren vier Wänden.



PROCASA

Sol vinyle ProCasa Solid - classe 33 - 925 x 470 x 6 mm - couche d'usure 0,55 mm système Click - avec sous-couche intégrée - pqt = 2,170 m²
 Vinyl Boden ProCasa Solid - Klasse 33 - 925 x 470 x 6 mm - Nutzschrift 0,55 mm System Click - mit integrierte Unterlage - Pkt = 2,170 m²



805 8885
 Ciment naturel
 Cement natural



805 8886
 Metal brun
 Metall braun



805 8887
 Oxyde
 Oxyd schwarz

PROCASA

Sol vinyle ProCasa Solid - classe 33 - 1212 x 180 x 6 mm - couche d'usure 0,55 mm - système Click - avec sous-couche intégrée - pqt = 2,180 m²
 Vinyl Boden ProCasa Solid - Klasse 33 - 1212 x 180 x 6 mm - Nutzschrift 0,55 mm - System Click - mit integrierte Unterlage - Pkt = 2,180 m²



805 8877
 Noyer brun foncé
 Nuss dunkelbraun



805 8878
 Noyer naturel
 Nuss naturel




805 8879
 Chêne Naturel
 Eiche braun



805 8880
 Chêne greige
 Eiche greige



805 8881
 Chêne Prestige Ambre
 Eiche Prestige Bernstein



805 8882
 Chêne taupe
 Eiche Taupe



805 8883
 Chêne miel
 Eiche Honig



805 8884
 Chêne cérusé naturel
 Eiche grau

PROCASA

Sol vinyle ProCasa Rigid SPC - classe 33 - 1520 x 228 x 6 mm - couche d'usure 0,55 mm - système Click - pqt = 1,735 m²
 Vinyl Boden ProCasa Rigid SPC - Klasse 33 - 1520 x 228 x 6 mm - Nutzschrift 0,55 mm - System Click - Pkt = 1,735 m²



787 0119
 Chêne Ibiza
 Eiche Ibiza



787 0123
 Châtaignier Formentera
 Kastanie Formentera



787 0124
 Orme Menorca
 Ulme Menorca



787 0121
 Chêne Mallorca
 Eiche Mallorca

PROCASA

Sol vinyle ProCasa Rigid SPC - classe 33 - 936 x 466 x 5 mm - couche d'usure 0,55 mm - système Click - pqt = 2,181 m²
 Vinyl Boden ProCasa Rigid SPC - Klasse 33 - 936 x 466 x 5 mm - Nutzschrift 0,55 mm - System Click - Pkt = 2,181 m²



788 2616
 Ardoise Pompei
 Schiefer Pompei

PROCASA

Sol vinyle ProCasa - classe 23/33 - 1219 x 178 x 5 mm - couche d'usure 0,55 mm - système clic - finition mat - avec sous-couche intégrée - pqt = 2,170 m²
 Vinyl Boden ProCasa - Klasse 23/33 - 1219 x 178 x 5 mm - Nutzschrift 0,55 mm - System click - Mattfertigung - mit integrierte Unterlage - Pkt = 2,170 m²



814 7248
 Chêne Greige
 Eiche Greige



814 7249
 Chêne Miel
 Eiche Honig



814 7250
 Chêne Ambre
 Eiche Amber



814 7251
 Chêne Naturel
 Eiche Natural



814 7252
 Chêne Greige foncé
 Eiche Dunkelgreige



814 7249



Kährs a une longue histoire d'innovation dans le domaine des revêtements de sol. De l'invention du parquet contrecollé contemporain à la création des clicks sans colle pour les parquets, nous avons été le moteur de la modernisation pendant de nombreuses décennies. Armés de solides connaissances, d'un esprit novateur et d'un savoir-faire artisanal, nous avons créé une nouvelle génération de sols en vinyle avec notre gamme « Luxury Tiles ».

Kährs kann auf eine lange Geschichte im Bereich Innovation von Bodenbelägen zurückblicken. Von der Erfindung des zeitgenössischen verklebten Parketts bis hin zur Kreation von leimlosen Klicks für Parkett, waren wir seit Jahrzehnten die treibende Kraft der Modernisierung. Mit solidem Wissen, Innovationsgeist und handwerklichem Können haben wir mit unserem "Luxury Tiles"-Sortiment eine neue Generation von Vinyl-Bodenbelägen geschaffen.





Sol vinyle Kährs Rigid SPC - cl. 33 - 1210 x 218 x 6 mm - couche d'usure 0,55 mm - système Click 5G - avec sous-couche intégrée - pqt = 2,110 m²
 Vinyl Boden Kährs Rigid SPC - Klasse 33 - 1210 x 218 x 6 mm - Nutzschrift 0,55 mm - System Click 5G - mit integrierter Unterlage - Pkt = 2,110 m²



787 0134
 Redwood
 Redwood



787 0135
 Whinfell
 Whinfell



787 0131
 Oulanka
 Oulanka




811 0515
 Fontin
 Fontin



811 0519
 Kilsbergen
 Kilsbergen



Sol vinyle Rigid XXL SPC - cl. 33 - 1829 x 220 x 6 mm - couche d'usure 0,55 mm - système Click 5G - avec sous-couche intégrée - pqt = 1,610 m²
 Vinyl Boden Rigid XXL SPC - Klasse 33 - 1829 x 220 x 6 mm - Nutzschrift 0,55 mm - System Click 5G - mit integrierter Unterlage - Pkt = 1,610 m²



792 3678
 Saham
 Saham



792 3665
 Laponia
 Laponia



792 3674
 Davecot
 Davecot

Sous-couches

Votre partenaire en matière de sous-couches isophoniques et de produits de protection des sols.



Trittschallunterlagen

Ihr Partner für Trittschallunterlagen und Bodenschutzprodukte.



0157 7716

Alvis 220
Sous-couche isophonique en polyester non-tissé
Dim. 1000 x 30000 x 2,5-3,0 mm
Rouleau = 30 m²
Alvis 220
Trittschallunterlage aus Polyestervlies
Dim. 1000 x 30000 x 2,5-3,0 mm
Rolle = 30 m²



751 5007

Kombivlies
Sous-couche isophonique en mousse PE contrecollée
Dim. 1000 x 25000 x 2,0 mm
Rouleau = 25 m²
Kombivlies Trittschallunterlage aus PE-Schaumstoff mit aufkaschierter Feuchtigkeitsbremse
Dim. 1000 x 25000 x 2,0 mm
Rolle = 25 m²



751 5005

Floorvap
Pare-vapeur, en polyéthylène et copolymères
Dim. 2000 x 10000 mm
Rouleau = 20 m²
Floorvap
Feuchtigkeitsbremse, aus Polyethylen und Copolymeren
Dim. 2000 x 10000 mm
Rolle = 20 m²



751 5004

Alvis 400
Sous-couche isophonique en polyester non-tissé avec barrière anti-humidité contrecollée
Dim. 1000 x 30000 x 3,0 mm
Rouleau = 30 m²
Alvis 400
Trittschallunterlage aus Polyestervlies mit aufkaschierter Feuchtigkeitsbremse
Dim. 1000 x 30000 x 3,0 mm
Rolle = 30 m²




626 8863

Vinalay grip
Sous-couche en PUR pour les revêtements en vinyle avec surface grip
Dim. 1000 x 10000 x 1,5 mm
Rouleau = 10 m²
Vinalay grip
PUR-Unterlage für Vinylboden mit Grip-Oberfläche
Dim. 1000 x 10000 x 1,5 mm
Rolle = 10 m²



626 8857

Ökolay comfort
Sous-couche écologique isophonique fabriqué en majeure partie en matière d'origine naturelle avec barrière pare-vapeur
Dim. 1000 x 10000 x 3 mm
Rouleau = 10 m²
Ökolay comfort
Isophonische ökologische Unterlage die hauptsächlich aus natürlichen Materialien besteht mit überlappender Feuchtigkeitsbremse
Dim. 1000 x 10000 x 3 mm
Rolle = 10 m²



626 8861

Ökolay light
Sous-couche écologique isophonique fabriqué en majeure partie en matière d'origine naturelle
Dim. 1000 x 10000 x 3 mm
Rouleau = 10 m²
Ökolay light
Isophonische ökologische Unterlage die hauptsächlich aus natürlichen Materialien besteht
Dim. 1000 x 10000 x 3 mm
Rolle = 10 m²

Adhésifs pour parquet SIKA

Klebstoffe für Parkett SIKA



813 8973
Primer MB S bidon de 5 kg
Primer MB S Bidon von 5 kg



272 065 35
Colle AT-80 N bidon de 17 kg
Klebstoff AT-80 N Bidon von 17 kg



272 065 40
Colle AT-82 N boudin de 600 gr
Klebstoff AT-82 N Kartusche
von 600 gr



272 063 15
Layer Silent 3 mm
Layer Silent 3 mm



272 063 16
Layer Silent Plus
Layer Silent Plus

Produits d'entretien PROFF Woodcare

Reinigungs- und Pflegeprodukte PROFF Woodcare



571 3915
Savon pour sol en bois naturel 1 l
Holzboden-Seife natur 1 l




571 3918
Savon pour sol en bois blanc 1 l
Holzboden-Seife weiss 1 l




571 3921
Huile régénérante naturel 1 l
Öl-Refresher natur 1 l



571 3923
Huile régénérante blanc 1 l
Öl-Refresher weiss 1 l



807 6892
Huile d'entretien naturel 200 ml
Pflege-Öl natur 200 ml




807 6893
Huile d'entretien blanc 200 ml
Pflege-Öl weiss 200 ml



571 3930
Huile d'entretien naturel 1 l
Pflege-Öl natur 1 l




571 3932
Huile d'entretien blanc 1 l
Pflege-Öl weiss 1 l



571 3928
Spray détachant 250 ml
Fleckenentferner-Spray 250 ml




807 6894
Soin pour sol verni et vinyle 1 l
Lack und Vinyl-Pflege 1 l



779 7045
Balai spray avec 2 réservoirs
Spraymopp-Gerät mit
2 Druckflaschen



779 7046
Mopp pour parquet huilé
Mopp für geölte Oberflächen



779 7047
Mopp pour parquet verni et vinyle
Mopp für versiegelte Oberflächen
und Vinyl



779 7048
Mopp pour carrelage
Mopp für Fliesen

Nettoyage et entretien – A quelle fréquence?

Vous découvrirez ci-après à quelle fréquence nettoyer et entretenir vos sols en bois, afin qu'ils conservent leur beauté des premiers jours et leurs caractéristiques remarquables pendant de nombreuses années. Attention: le tableau contient des valeurs indicatives. L'intensité peut varier selon l'environnement.

Reinigung und Pflege – Wie oft?

Hier sehen Sie auf einen Blick, wie oft Sie Ihren Holzboden reinigen und pflegen sollten, damit er seine ursprüngliche Schönheit und die positiven Eigenschaften über viele Jahre behält. Achtung: Beim dargestellten Zeitplan handelt es sich um Richtwerte. Die Intensität kann je nach Umgebung variieren.

	Nettoyer Reinigen	Entretenir Pflegen
Sols peu sollicités: chambres à coucher et chambres d'enfants Wenig beanspruchte Böden: Schlaf- und Kinderzimmer	Toutes les 6 semaines Alle 6 Wochen	Tous les 6 mois Alle 6 Monate
Sols sollicités: couloirs, bureau, salons, salles à manger Normal beanspruchte Böden: Dielen, Büro, Wohnzimmer, Esszimmer	Toutes les 4 semaines Alle 4 Wochen	Tous les 3 mois Alle 3 Monate
Sols fortement sollicités: cuisine, entrée, bâtiments publics Stark beanspruchte Böden: Küche, Eingangsbereich, öffentliche Gebäude	Toutes les 2 semaines Alle 2 Wochen	Mensuellement Monatlich

Attention au risque de combustion spontanée des linges imbibés d'huile. Par mesure de précaution, aspergez les chiffons d'eau et enfermez-les dans un récipient imperméable à l'air. | Bitte beachten Sie die Gefahr der Selbstentzündung von ölgetränkten Lappen. Benetzen Sie die Lappen nach der Verarbeitung vorsichtshalber mit Wasser, und verschliessen Sie sie in einem luftdichten Gefäss.

Conseils et glossaire

L'offre en revêtements de sols est heureusement vaste. Pour vous aider, nous vous avons préparé un résumé des principales caractéristiques de chacun. Ces informations servent également de légendes aux descriptifs produits.

Parquets

Caractéristiques

La surface d'un parquet est en bois noble et véritable, ce qui présente l'avantage de pouvoir la poncer. De ce fait, la longévité d'un parquet est très grande. Il existe de multiples possibilités en termes d'essences de bois, de nombres de plis, de motifs de lames et de techniques de pose.

Essence de bois

1. Chêne: Le chêne est une essence de bois dure, résistante et d'une extrême longévité, ce qui le rend particulièrement adapté aux parquets. Sa palette naturelle de teintes va du brun ambré au brun grisâtre. Quant à ses différentes textures, elles varient en fonction du lieu de pousse de l'arbre.

2. Hêtre: Une flexibilité excellente et une bonne dureté caractérisent cette essence de bois. Ses teintes varient du blanc crémeux aux tonalités ambrées, avec une veinure rose orangé. La visibilité des cernes donne à ce bois une jolie structure.

3. Érable canadien: L'érable canadien est une essence de bois particulièrement dure. Il présente diverses nuances allant du crème au gris avec une veinure rouge, en passant par le marron clair. Ses structures et tons doux rafraîchissent la pièce.

4. Mélèze: Cette essence de conifère est très dense, dure et donc robuste. Elle se caractérise par de lumineux tons brun rougeâtre et des variations prononcées de couleur à l'intérieur des cernes, ce qui donne au parquet un caractère rustique.

5. Noyer américain: Les tons sombres et intenses du noyer confèrent de la noblesse aux parquets. Les variations importantes de ton et de structure donnent une impression de dynamisme et de vitalité.

Types de parquet


Parquets 3 plis

Le bois noble forme la couche supérieure visible: c'est le parement, appelé aussi «couche d'usure». La couche intermédiaire (âme centrale) est généralement composée de sapin ou de panneau MDF. Le contre-parement, d'ordinaire couche de bois en sapin, a pour but de répartir les tensions du pli supérieur afin de garantir la stabilité sur l'ensemble de la lame. Cette construction permet deux types de pose: collée sur le support ou flottante (voir les systèmes de poses).

Parkettarten

3-Schicht-Parkett

Edelholz bildet die oberste, sichtbare Nuttschicht. Die Trägerschicht (Mitte) besteht üblicherweise aus Tannenholz oder Mischholzplatten. Der Gegenzug, meistens aus Tannenholz, stabilisiert die gesamte Diele. Dadurch ist neben dem festen Verkleben mit dem Untergrund auch eine sogenannte schwimmende Verlegung möglich (siehe Befestigungssysteme).



Ratgeber und Glossar

Das Angebot an Bodenbelägen ist mittlerweile sehr umfangreich. Um Sie bei der Auswahl zu unterstützen, stellen wir auf den folgenden Seiten die wichtigsten Eigenschaften der einzelnen Produkte vor.

Parkett

Eigenschaften

Die Oberfläche eines Parkettbodens besteht aus edlem Echtholz. Dies hat den Vorteil, dass das Holz abgeschliffen werden kann, weshalb Parkett eine hohe Lebensdauer aufweist. Es stehen verschiedenste Varianten hinsichtlich Holzarten, Anzahl Schichten, Dielenmustern sowie Verlegungsarten zur Verfügung.

Holzarten

1. Eiche: Eichenholz ist hart, widerstandsfähig und extrem langlebig, weshalb es sehr oft für Parkettböden eingesetzt wird. Die natürliche Farbachse verläuft von Gelbbraun bis Graubraun, während die Texturen je nach Wuchsstandort variieren.

2. Buche: Gute Biegsamkeit und Härte zeichnen Buchenholz aus. Es variiert von Cremefarben bis zu Mittelbraun mit rötlichen Einfärbungen. Die Sichtbarkeit der Jahresringe gibt dem Holz eine schöne Struktur.

3. Kanadischer Ahorn: Beim kanadischen Ahorn handelt es sich um ein besonders hartes Holz. Es weist verschiedene Tönungen auf, darunter Beige, Hellbraun und ein rötliches Grau. Durch die leichten Farbtöne und die sanften Strukturen wirkt der Raum frisch.

4. Lärche: Das Holz des Nadelbaums ist aufgrund seiner Dichte und Härte sehr robust. Charakteristisch für Lärchenholz sind leuchtende, rötlichbraune Farbtöne mit ausgeprägten Farbunterschieden innerhalb der Jahresringe, was dem Parkettboden einen rustikalen Charakter verleiht.

5. Walnuss amerikanisch: Dunkle, intensive Farbtöne verschaffen dem Parkett aus Walnussholz eine äusserst edle Anmutung. Darüber hinaus strahlen markante Abweichungen in den Farbtönen und Strukturen Dynamik und Vitalität aus.

Parquets 2 plis

Le parement du parquet 2 plis est lui aussi en bois noble. Pour la stabilité du parquet, il est doublé d'une seconde couche, généralement en sapin, chêne ou panneau MDF. A elles seules, ces couches n'assurent pas une stabilité encore suffisante, d'où la nécessité de coller le parquet. Il est recommandé de faire effectuer ce travail par un professionnel.

2-Schicht-Parkett

Auch beim 2-Schicht-Parkett besteht die oberste Schicht aus Edelholz. Zur Stabilisierung wird diese von einer weiteren Schicht getragen, im Allgemeinen aus Tannenholz, Eiche oder Mischholz. Diese zwei Schichten alleine sind jedoch noch zu wenig stabil, weshalb sie zwingend verklebt werden müssen. Es empfiehlt sich, diese Arbeit von einem Fachmann ausführen zu lassen.



Motifs des lames

Parquets 3 frises

Trois frises fines de différentes longueurs forment le parement de chaque lame de parquet. Cela confère au sol une note dynamique.

Parquets 2 frises

Le parement des lames de parquet est fait de deux frises rangées l'une à côté de l'autre en quinconce. Selon le produit, les lames comprennent des frises courtes ou longues.


Parquets 1 frise / monolame

Ici, les lames sont faites d'une seule frise et proviennent toutes de la même pièce de bois. Les caractéristiques du bois sont alors particulièrement mises en valeur.

Dielenmuster


3-Stab-Parkett

Drei schlanke Stäbe bilden die Deckschicht der einzelnen Parkettdielen. Die Stäbe weisen unterschiedliche Längen auf, wodurch der Boden eine dynamische Note erhält.




2-Stab-Parkett

Die Deckschicht jeder Parkettdielen besteht aus zwei Stäben, die versetzt nebeneinander angeordnet sind. Je nach Produkt handelt es sich dabei um lange oder kurze Stäbe.



1-Stab-Parkett

Aus einem einzigen Stück Holz wird die Deckschicht jeder 1-Stab-Diele gesägt. Die Charakteristik des gewählten Edelholzes kommt dabei besonders gut zur Geltung.



Couche d'usure

La couche d'usure est la couche de bois noble formant le parement. Son épaisseur peut varier de 2,5 mm à 6 mm. Une couche d'usure plus épaisse vous permettra de poncer le parquet plusieurs fois.

Nutzschicht

Bei der Nutzschicht handelt es sich um die oberste Schicht des Parketts aus Edelholz. Die Dicke der Nutzschicht kann von 2,5 mm bis zu 6 mm. Je dicker die Nutzschicht ist, desto öfter kann das Parkett abgeschliffen werden.

Aspects et finitions Veredelungsbehandlungen

Brossé: Cette technique consiste à éliminer par brossage les éléments tendres à la surface du bois. Cela révèle particulièrement bien la structure des fibres du bois.

Gebürstet: Bei dieser Veredelungsart werden weichere Holzteile an der Oberfläche weggebürstet. Damit werden die Strukturen der Holzfasern speziell hervorgehoben.



Fumé: Cette technique consiste à accélérer le vieillissement des couleurs naturelles du bois, ce qui a pour avantage la durabilité de la couleur.

Geräuchert: Durch Oxidationsverfahren wird die natürliche Verdunkelung der Dielen beschleunigt. Dieser Effekt wirkt bis in einige Millimeter Tiefe, weshalb die Farbe dauerhaft erhalten bleibt.




Chanfreiné: Les arêtes biseautées – appelées chanfreins – mettent ici en valeur chaque lame, ce qui donne au parquet une note particulière.

Gefast: Mit abgeschrägten Kanten – genannt Fasen – wird jede Dielen einzeln betont. Der Parkettboden erhält dadurch eine besondere Note.



Raboté à la main: Le rabotage manuel donne au parquet un aspect rustique, comparable aux lames de planchers anciens.

Handgehobelt: Manuelles Hobeln führt zu einem rustikalen, bewusst antiken Charakter des Bodens.



Traitements de la surface

Huilé: L'huilage des surfaces met en valeur la structure naturelle du bois. Il présente l'avantage précieux, en cas de dommages, de pouvoir être traité uniquement aux endroits concernés. On distinguera deux types de parquets huilés.

1. Huilé naturel / huilé oxy: l'huile pénètre profondément dans le bois et c'est l'oxygène contenu dans la pièce qui produit son durcissement. Ce traitement laisse les pores du bois ouverts, ce qui demande un entretien régulier. Il faudra aussi par ailleurs veiller à un climat ambiant constant.

2. Huilé UV: contrairement aux surfaces huilées naturelles, l'huile, durcie par les rayons UV, reste à la surface du parquet. Les pores du bois sont fermés, ce qui permet d'espacer davantage la fréquence d'entretien.

Verni (mat – satiné – brillant): Les surfaces vernies présentent une grande résistance à l'usure et sont simples d'entretien. Mais inversement, une réparation partielle n'est pas possible. Pour gommer les dommages, il convient de poncer la surface en totalité.

Systèmes d'assemblage

Par «système d'assemblage», il faut comprendre la fixation des différentes lames de parquet entre elles.

Le Click-System (système de clips): Dans ce type de système, les lames sont assemblées par un mécanisme de clips. Les systèmes varient d'un fabricant à l'autre. L'avantage majeur: la simplicité de la pose, sans colle.

Rainé-crêté: C'est la méthode traditionnelle d'assemblage. Elle exige le collage de la rainure et de la crête.

Systèmes de pose

Le système de pose dépend du type de parquet et du système d'assemblage. Les parquets 2 plis doivent impérativement être collés.

Collage sur l'ensemble de la surface: Le parquet collé au sol présente quelques avantages. L'adhérence du parquet au sol ne permet aucune vibration susceptible d'amplifier les bruits de pas et assure, dans le cas d'un chauffage par le sol, une bonne diffusion de la chaleur à sa surface.

Pose flottante: Dans le cas de la pose flottante, les lames sont jointées par un système de clips (voir «système d'assemblage») ou collées entre elles uniquement. Il se crée alors une fine couche d'air entre le parquet et le sol, qui nécessite l'emploi d'une sous-couche.

Oberflächenbehandlungen

Öl: Durch das Ölen werden die natürlichen Strukturen des Holzes betont. Von Vorteil ist, dass bei Schäden nur die betroffenen einzelnen Stellen der Parkettoberfläche bearbeitet werden müssen. Unterschieden wird zwischen zwei Arten von geöilten Parketten:

1. Naturgeölt / oxydativ geölt: Das Öl dringt tief in das Holz ein. Die Aushärtung erfolgt durch den in der Raumluft enthaltenen Sauerstoff. Bei dieser Oberflächenbehandlung bleiben die Holzporen offen, weshalb der Boden regelmässig nachgeölt werden sollte. Ausserdem ist ein konstantes Raumklima sehr wichtig.

2. UV-geölt: Im Gegensatz zur naturgeöilten Oberfläche verbleibt das durch UV-Strahlen gehärtete Öl an der Oberfläche des Parketts. Die Poren des Holzes werden vermehrt geschlossen, weshalb die Ölpflege in grösseren Abständen vorgenommen werden kann.

Lackiert (matt – seidenmatt – Hochglanz): Lackierte Oberflächen weisen eine hohe Abriebfestigkeit auf und sind pflegeleicht. Hingegen ist eine partielle Reparatur nicht möglich. Um Schäden zu beheben, muss die gesamte Oberfläche abgeschliffen werden.

Verriegelungssysteme

Unter einem Verriegelungssystem versteht man die Fixierung der einzelnen Parkettdielen untereinander.

Click System (Klicksystem): Bei einem Klicksystem werden die einzelnen Dielen durch Klickmechanismen verzahnt. Die Systeme variieren dabei je nach Hersteller. Hauptvorteil ist die leimfreie, einfache Verlegung.

Mit Nut und Kamm: Dabei handelt es sich um die traditionelle Konstruktion. Diese Verriegelungsart erfordert die Verleimung von Nut und Kamm.

Befestigungssysteme

Die möglichen Befestigungssysteme hängen von der Parkettart sowie dem Verriegelungssystem ab. Zweischichtböden müssen zwingend verklebt werden.

Vollflächige Verklebung: Mit dem Unterboden verklebtes Parkett hat einige Vorteile. Durch die feste Verbindung von Parkett und Unterboden sind keine Schwingungen möglich, die zu Trittschall führen können. Aus dem gleichen Grund wird eine gute Wärmeübertragung der Fussbodenheizung an die Oberfläche ermöglicht.

Schwimmende Verlegung: Bei der schwimmenden Verlegung werden die Dielen mit einem Klicksystem oder mit Leim (s. Verriegelungssysteme) untereinander befestigt, jedoch nicht mit dem Untergrund verklebt. Dadurch entsteht eine dünne Luftschicht, die den Einsatz einer Trittschall-Dämmschicht notwendig macht.



Sols stratifiés et vinyles

Caractéristiques

Les sols stratifiés et vinyles offrent une variété de décors et de formats incommensurable. Leur esthétique reproduit à merveille les motifs du bois, et parfois même de la pierre. La couche inférieure d'un sol stratifié est un matériau de bois, recouvert d'une feuille décor. Le PVC est la base des sols en vinyle. Ces derniers offrent ainsi une haute résistance à l'eau – idéal dans les pièces humides. Ils possèdent également d'excellentes propriétés d'absorption du bruit et offrent un grand confort de marche. Une couche supérieure transparente protège les sols stratifiés ainsi que vinyles des rayures et des taches. De plus, ils se posent et se démontent très facilement, un véritable avantage surtout lors de rénovation.

Classification des sols stratifiés et vinyles

Les sols stratifiés et vinyles sont répertoriés selon des classes d'utilisation. Pour déterminer la qualité du sol, ces classes ne se limitent pas aux seuls critères d'usure. Elles tiennent compte également de plusieurs paramètres concrets, comme la résistance aux chocs et aux taches.

Systèmes d'assemblage et de pose

Les sols stratifiés et vinyles présentés dans ce catalogue sont tous pourvus d'un système de verrouillage par clips – dont le mécanisme varie d'un fabricant à l'autre – pour une pose facilitée des lames. Le collage au sol n'est donc pas nécessaire. Selon le produit et la nature du support, la pose d'une isolation phonique et d'un pare-vapeur peut être requise. Reportez-vous à cet effet aux recommandations du fabricant.

Conseils d'entretien

La surface des sols stratifiés et vinyles garantit un entretien des plus aisés. Il est conseillé de limiter le frottement de la surface en équipant les pieds des chaises et les meubles d'un feutre ou d'un patin glisseur en plastique. La résistance à l'eau varie d'un produit à l'autre, mais d'une manière générale les sols stratifiés et vinyles se nettoient au chiffon humide tout au plus. L'usage de produits spéciaux d'entretien n'est pas nécessaire.

Nos conseillers compétents vous renseigneront volontiers. Prenez rendez-vous pour un entretien conseil dans l'une de nos expositions près de chez vous.



Classe 31 – Usage modéré:
chambre à coucher, séjour



Classe 32 – Usage normal:
séjour, salle à manger, couloir



Classe 33 – Usage important:
escaliers, entrée, cuisine

Laminat und Vinyl

Eigenschaften

Bei den Laminat- sind unzählige Formate und Dekore erhältlich. Ihre Oberflächen bilden Holz – und manchmal auch Stein – überzeugend nach. Die unteren, stabilisierenden Schichten eines Laminatbodens bestehen aus Holzwerkstoffen, die von einem Dekorpapier überzogen werden. Der Kunststoff PVC bietet die Basis für Vinylböden. Dank diesem Material weisen Vinylböden eine hohe Wasserresistenz auf, wodurch sie auch für Feuchträume geeignet sind. Sie dämmen Geräusche hervorragend und bieten einen hohen Gehkomfort. Sowohl Laminat- als auch Vinylböden weisen eine transparente Deckschicht auf, die den Boden vor Kratzern und Flecken schützt. Ein weiterer Vorteil dieser Böden ist die einfache Montage und Demontage, was sich vor allem bei Renovationen auszahlt.

Klassifizierung von Laminat- und Vinylböden

Laminat- und Vinylböden werden in sechs Beanspruchungsstufen eingeteilt. Hauptfaktor zur Beurteilung der Qualität ist die Abriebfestigkeit, allerdings finden auch andere Eigenschaften wie die Schock- und Fleckenresistenz Beachtung.

Verriegelungs- und Verlegungssysteme

Die in diesem Katalog präsentierten Laminat- und Vinylböden sind alle mit Klicksystemen ausgestattet, sodass die einzelnen Dielen bequem ineinandergelockt werden können. Je nach Hersteller unterscheidet sich die Mechanik der Klicksysteme. Eine feste Verklebung mit dem Untergrund ist nicht notwendig. Teilweise sollten – je nach Produkt und Untergrund – Trittschalldämmungen und Dampfsperren unter den Böden gelegt werden. – Berücksichtigen Sie dazu die Herstellerangaben.

Empfehlungen zu Unterhalt und Pflege

Laminat- und Vinylböden sind einfach zu pflegen. Empfehlenswert ist, den Abrieb der Oberfläche möglichst gering zu halten. Dazu können Stuhlbeine und Möbel mit Filz- oder Kunststoffuntersetzen ausgestattet werden. Die Resistenz gegenüber Wasser hängt vom jeweiligen Produkt ab. Grundsätzlich sollten Laminat- und Vinylböden nie nass, sondern nur feucht aufgenommen werden. Das Auftragen spezieller Pflegeprodukte ist nicht notwendig.

Unsere kompetenten Berater geben Ihnen gerne, individuelle Tipps. – Vereinbaren Sie einen Beratungstermin in einer unserer Ausstellungen in Ihrer Nähe.

Klasse 31 – Geringe Belastung:
Schlafzimmer, Wohnzimmer

Klasse 32 – Normale Belastung:
Wohnzimmer, Esszimmer, Gänge

Klasse 33 – Erhebliche Belastung:
Treppen, Eingänge, Küchen



Entretien parquet en bois vitrifié

Parquet, un sol vivant

Le bois vit. Tout comme le parquet, réalisé à partir de cette matière première naturelle. En fonction des conditions climatiques, il risque de se contracter et de former de petites fentes (sécheresse) ou au contraire de se dilater (humidité). Nous recommandons de veiller à une température ambiante aussi constante que possible. Idéalement, celle-ci devrait se situer autour de 20 à 22 °C, avec une humidité relative d'au moins 30% (conseil: 35 – 45%). De cette manière, vous prévenez la formation de fentes tout en vivant dans un environnement sain. Une humidité de l'air constante s'obtient en plaçant des bacs d'humidification sur les radiateurs ou au moyen d'humidificateurs électriques. Particulièrement sur les chapes chauffées, la température superficielle du parquet ne doit pas dépasser 26 – 27 °C.

La première fois

Quand un parquet préfabriqué vitrifié en usine vient d'être posé, des salissures et de l'humidité peuvent parfois s'infiltrer dans les joints qui ne sont pas toujours entièrement protégés pendant la fabrication. Nous tenons de ce fait à vous e plier brièvement comment effectuer un premier entretien optimal juste après la pose. Il y a deux possibilités:

1. Vous confiez ce premier entretien à un professionnel, par exemple l'artisan qui a posé votre parquet. Demandez un traitement avec du polish, de la cire liquide ou chaude. Au moyen d'une machine spéciale, il appliquera le produit qui refermera les petites fissures et protégera efficacement votre parquet.
2. Vous effectuez vous-même le premier entretien – avec un produit d'entretien autobrillant pour parquets (polish) exempt de solvant que vous pouvez vous procurer dans un commerce spécialisé ISP. Appliquez-le parcimonieusement et répétez l'opération selon les besoins. En particulier pour les parquets en hêtre et érable veillez à ce qu'un bon premier traitement soit réalisé avec un polish exempt d'eau contenant de la cire.

L'entretien courant

Un parquet vitrifié est peu exigeant. Son entretien doit être régulier. Vous pouvez le nettoyer avec un balai doux, à l'aspirateur ou avec un chiffon légèrement humide (surtout pas trempé!). Si le sol est très sale, vous pouvez ajouter un produit de nettoyage neutre à l'eau de lessive. Nous vous recommandons d'éliminer les taches tenaces, les traces de chaussures ou similaires avec un produit de nettoyage à faible teneur en solvant ou un polish liquide, également à faible teneur en solvant. Attention: certains chiffons en microfibrés ne sont pas adaptés au nettoyage du parquet.

Le plus important

Pour profiter très longtemps d'un superbe parquet, nous vous recommandons de suivre ces quelques conseils:

- +
 - Une température ambiante de 20 – 22 °C, avec une humidité relative d'au moins 30, si possible 35 – 45%.
 - Prévoyez un paillason devant la porte d'entrée, pour ne pas entraîner la boue des chaussures dans la maison.
 - Munissez les pieds des chaises de glisseurs en feutre et ceux des meubles de plaquettes en plastique pour prévenir les grosses éraflures et les marques.
 - Traitez régulièrement votre parquet (selon les besoins) en utilisant un polish.
 - Refaites à temps la vitrification du parquet, vous prolongerez sa durée de vie.
 - Placez des soucoupes sous vos pots de fleurs pour éviter d'inonder le parquet.
- - Evitez tout produit abrasif.
 - Evitez l'infiltration de sable ou de petits cailloux dans le parquet.
 - Pas de nettoyage mouillé.
 - N'utilisez jamais de la laine de verre ou d'acier pour nettoyer votre parquet.
 - Jamais de machines de nettoyage (automates).
 - Ne traitez en aucun cas vos parquets avec un appareil à vapeur.
 - Ne pas utiliser de sous-tapis possédant une proportion importante de plastifiants (formation de taches!).

Les parquets huilés exigent un entretien spécial. Observez les instructions d'entretien pour parquet huilé.

L'entretien

Bien entretenu, le parquet dure toute une vie. Mais en fonction de l'intensité des sollicitations, nous vous recommandons d'appliquer régulièrement un bon polish à parquets. Les meilleurs produits d'entretien sont en vente auprès de votre parqueterie ISP. Cet investissement modeste vous permettra de profiter très longtemps de la beauté naturelle de votre parquet.

Unterhalt für versiegeltes Parkett

Parkett, ein lebendiger Boden

Holz lebt. Und das aus diesem natürlichen Werkstoff gefertigte Parkett ebenfalls. Je nach Klima kann es schwinden und kleine Fugen bilden (Trockenheit) oder sich ausdehnen (Feuchtigkeit). Wir empfehlen deshalb, ein möglichst konstantes Raumklima zu schaffen. Ideal ist eine Temperatur von 20 – 22 °C bei mindestens 30%, empfohlen 35 – 45% relativer Luftfeuchtigkeit. Damit wird der Fugenbildung vorgebeugt und das Wohlbefinden der Menschen unterstützt. Eine gleich bleibende Luftfeuchtigkeit erreichen Sie durch Wasserverdunster an Heizkörpern oder ganz sicher mit Luftbefeuchtungsgeräten. Speziell auf beheizten Unterkonstruktionen darf die Oberflächentemperatur im Parkett 26 – 27 °C nicht übersteigen.

Das erste Mal

Wenn ein werkversiegeltes Fertigparkett neu verlegt wird, kann es sein, dass Schmutz und Feuchtigkeit in die Fugen eindringen. Denn dieser Bereich ist, bedingt durch die Fabrikation, nicht immer vollständig geschützt. Wir legen Ihnen daher eine Erstpflege kurz nach dem Verlegen sehr ans Herz. Zwei Möglichkeiten bieten sich an:

1. Überlassen Sie die Erstpflege einem Profi, z. B. dem Handwerker, der Ihr Parkett verlegt hat. Verlangen Sie eine Behandlung mit Polish, Flüssig- oder Heisswachs. Dieses wird maschinell auf dem Parkett verteilt, verschliesst die feinen Fugen und schützt sie sicher.
2. Nehmen Sie die Erstpflege selbst vor – mit einem lösemittelfreien und selbstglänzenden Parkettpflegemittel (Polish) von Ihrem Parkett-Fachhändler. Tragen Sie dieses sparsam auf und wiederholen Sie den Vorgang nach Bedarf. Achten Sie besonders bei Parkett aus Buche und Ahorn darauf, dass eine gute Erstbehandlung mit einem wachshaltigen, wasserfreien Polish vorgenommen wird.

Tägliche Reinigung

Versiegeltes Parkett ist pflegeleicht, braucht wenig, aber regelmässige Zuwendung. Sie können es mit einem Haarbesen, Staubsauger oder leicht wasserfeuchten (nebelfeuchten) Lappen reinigen (es sollte kein Wasser auf das Parkett gelangen). Für grössere Verunreinigungen können Sie dem Wischwasser auch ein neutrales Reinigungsmittel begeben. Verschmutzungen, Schuhsohlenstriche oder ähnliches entfernen Sie vorteilhafterweise mit milden, eventuell leicht lösemittelhaltigen Reinigern oder flüssigem, ebenfalls leicht lösemittelhaltigem Polish. Vorsicht: Nicht alle Mikrofasertücher sind für die Parkettreinigung geeignet.

Jetzt wirds wichtig

Damit Ihre Freude am schönen Parkett ungetrübt bleibt, sollten Sie einige Ratsschläge befolgen:

- +
 - Ein Raumklima von 20 – 22 °C bei mindestens 30, besser 35 – 45% relativer Raumluftfeuchtigkeit.
 - Eine Vorlage (Matte) vor der Haustür, die Schmutz von den Schuhen zurückhält.
 - Filz unter Stuhlbeinen oder Kunststoffscheiben unter Möbeln, die vor groben Kratzern und Eindrücken schützen.
 - Regelmässige Behandlung (je nach Bedarf) mit einem geeigneten Parkett-Polish.
 - Rechtzeitiges Nachversiegeln, um die Lebensdauer zu erhöhen.
 - Blumentöpfe mit Untersätzen versehen, damit kein Wasser aufs Parkett gelangt.
- - Keine Scheuermittel einsetzen.
 - Das Hereintragen von Sand und/oder Steinchen vermeiden.
 - Keine Nassreinigung.
 - Zum Reinigen niemals Stahlspäne oder -wolle benutzen.
 - Keine Reinigungsmaschinen (Automaten) einsetzen.
 - Auf gar keinen Fall das Parkett mit einem Dampfreiniger behandeln.
 - Keine Teppichunterlagen mit grossen Weichmacheranteilen einsetzen (Fleckenbildung!).

Geölte Parkettoberflächen bedürfen einer speziellen Reinigung. Beachten Sie die Pflegeanleitung für geöltes Parkett.

Pflege

Parkett kann ein lebenslanger Begleiter sein, wenn Sie es gut behandeln. Je nach Intensität der Beanspruchung sollte der Boden regelmässig mit einem guten Parkett-Polish gepflegt werden. Erhältlich sind die idealen Pflegemittel bei Ihrem ISP-Parkett-Fachhändler. Mit diesem geringen Aufwand erhalten Sie die natürliche Schönheit Ihres Parketts für lange Zeit.

Entretien parquet en bois huilé

Parquet, un sol vivant

Le bois vit. Tout comme le parquet, réalisé à partir de cette matière première naturelle. En fonction des conditions climatiques, il risque de se contracter et de former de petites fentes (sécheresse) ou au contraire de se dilater (humidité). Nous recommandons de veiller à une température ambiante aussi constante que possible. Idéalement, celle-ci devrait se situer autour de 20 à 22 °C, avec une humidité relative d'au moins 30 % (conseil: 35 – 45 %). De cette manière, vous prévenez la formation de fentes tout en vivant dans un environnement sain. Une humidité de l'air constante s'obtient en plaçant des bacs d'humidification sur les radiateurs ou au moyen d'humidificateurs électriques. Particulièrement sur les chapes chauffées, la température superficielle du parquet ne doit pas dépasser 26 - 27 °C.

La première fois

Quand un parquet préfabriqué huilé en usine vient d'être posé, des salissures et de l'humidité peuvent parfois s'infiltrer dans les joints qui ne sont pas toujours entièrement protégés pendant la fabrication. Nous tenons de ce fait à vous expliquer brièvement comment effectuer un premier traitement optimal juste après la pose. Il y a deux possibilités:

1. Vous confiez ce premier traitement à un professionnel, par exemple l'artisan qui a posé votre parquet. Demandez un traitement avec une huile adéquate. Au moyen d'une machine spéciale, il appliquera le produit qui refermera les petits joints et protégera efficacement votre parquet. Le polissage ultérieur peut alors être réalisé à la machine.
2. Vous effectuez vous-même le premier traitement – avec une huile convenant pour votre parquet que vous pouvez vous procurer dans un commerce spécialisé ISP. Appliquez la parcimonieusement et répétez l'opération selon les besoins, mais au moins 1 à 2 fois la première année.

L'entretien courant

Un parquet huilé est peu exigeant. Son entretien facile doit être régulier. En plus du nettoyage à sec régulier à l'aspirateur ou au balai, le plancher en bois peut, en cas de besoin, selon le système de traitement choisi, faire l'objet d'un nettoyage humide à mouillé au savon surgras adapté pour ce genre de sol. La surface du bois reprend à chaque fois son brillant mat satiné par un huilage complémentaire régulier. Attention: sur les surfaces en bois huilées, n'employez jamais de chiffons en microfibres. Ceux-ci ne sont pas appropriés et peuvent endommager la surface du parquet.

Le plus important

Pour profiter très longtemps d'un superbe parquet, nous vous recommandons de suivre ces quelques conseils:

- +
 - Une température ambiante de 20 – 22 °C, avec une humidité relative d'au moins 30, si possible 35 – 45%.
 - Prévoyez un paillason devant la porte d'entrée, pour ne pas entraîner la boue des chaussures dans la maison.
 - Munissez les pieds des chaises de glisseurs en feutre et ceux des meubles de plaquettes en plastique pour prévenir les grosses éraflures et les marques.
 - Traitez régulièrement votre parquet (selon les besoins) en utilisant une huile.
 - Réappliquez de l'huile à temps sur votre parquet, vous prolongerez sa durée de vie.
 - Placez des soucoupes sous vos pots de fleurs pour éviter d'inonder le parquet.
 - Les taches peuvent être éliminées par ponçage et huilage ultérieur (exception: la plupart des traitements à l'huile UV).
- - Evitez tout produit abrasif.
 - Evitez l'infiltration de sable ou de petits cailloux dans le parquet.
 - Jamais de machines de nettoyage (automates).
 - Ne traitez en aucun cas vos parquets avec un appareil à vapeur.

Les parquets vitrifiés exigent un entretien spécial. Observez les instructions d'entretien pour parquet vitrifié.

L'entretien

Bien entretenu, le parquet dure toute une vie. Mais en fonction de l'intensité des sollicitations, nous vous recommandons d'appliquer régulièrement un bon polish à parquets. Les meilleurs produits d'entretien sont en vente auprès de votre parqueterie ISP. Cet investissement modeste vous permettra de profiter très longtemps de la beauté naturelle de votre parquet.

Informations: Ce document constitue un conseil non contraignant. Pour plus d'informations, n'hésitez pas à nous consulter. Nous vous renseignerons volontiers.

Unterhalt für geöltes Parkett

Parkett, ein lebendiger Boden

Holz lebt. Und das aus diesem natürlichen Werkstoff gefertigte Parkett ebenfalls. Je nach Klima kann es schwinden und kleine Fugen bilden (Trockenheit) oder sich ausdehnen (Feuchtigkeit). Wir empfehlen deshalb, ein möglichst konstantes Raumklima zu schaffen. Ideal ist eine Temperatur von 20 – 22 °C bei mindestens 30 %, empfohlen 35 – 45% relativer Luftfeuchtigkeit. Damit wird der Fugenbildung vorgebeugt und das Wohlbefinden der Menschen unterstützt. Eine gleich bleibende Luftfeuchtigkeit erreichen Sie durch Wasserverdunster an Heizkörpern oder ganz sicher mit Luftbefeuchtungsgeräten. Speziell auf beheizten Unterkonstruktionen darf die Oberflächentemperatur im Parkett 26 – 27 °C nicht übersteigen.

Das erste Mal

Wenn ein werkgeöltes Fertigparkett neu verlegt wird, kann es sein, dass Schmutz und Feuchtigkeit in die Fugen eindringen. Denn dieser Bereich ist, bedingt durch die Fabrikation, nicht immer vollständig geschützt. Wir legen Ihnen daher eine Erstbehandlung kurz nach dem Verlegen sehr ans Herz. Zwei Möglichkeiten bieten sich an:

1. Überlassen Sie die Erstbehandlung einem Profi, z. B. dem Handwerker, der Ihr Parkett verlegt hat. Verlangen Sie eine Behandlung mit einem geeigneten Öl. Dieses wird maschinell auf dem Parkett verteilt, verschliesst die feinen Fugen und schützt sie sicher. Auch das Nachpolieren kann sodann maschinell ausgeführt werden.
2. Nehmen Sie die Erstbehandlung selbst vor – mit einem für Ihr Parkett geeigneten Öl von Ihrem Parkett-Fachhändler. Tragen Sie dieses sparsam auf und wiederholen Sie den Vorgang nach Bedarf, mindestens jedoch ein- bis zweimal im ersten Jahr.

Tägliche Reinigung

Geöltes Parkett ist pflegeleicht, braucht wenig, aber regelmässige Zuwendung. Neben regelmässigem Staubsaugen oder Trockenwischen wird der Holzboden bei Bedarf mit Wasser und rückfettender Holzbodenseife feucht bis nass, je nach Behandlungssystem, aufgewischt. Durch regelmässiges Nachölen (gemäss Herstellervorgaben) wird die Holzoberfläche immer wieder den seidigen Mattglanz erhalten. Vorsicht: Verwenden Sie auf geöltem Parkett keine Mikrofasern. Diese können die Parkettoberfläche beschädigen und sind nicht geeignet.

Jetzt wirds wichtig

Damit Ihre Freude am schönen Parkett ungetrübt bleibt, sollten Sie einige Ratschläge befolgen:

- +
 - Ein Raumklima von 20 – 22 °C bei mindestens 30, besser 35 – 45% relativer Raumluftfeuchtigkeit.
 - Eine Vorlage (Matte) vor der Haustür, die Schmutz von den Schuhen zurückhält.
 - Filz unter Stuhlbeinen oder Kunststoffscheiben unter Möbeln, die vor groben Kratzern und Eindrücken schützen.
 - Regelmässige Behandlung (je nach Bedarf) mit einem geeigneten Parkettöl.
 - Rechtzeitiges Nachölen, um die Lebensdauer zu erhöhen.
 - Blumentöpfe mit Untersätzen versehen, damit kein Wasser aufs Parkett gelangt.
 - Flecken können durch Ausschleifen und partiellem Nachölen eliminiert werden (Ausnahme: die meisten UV-Ölbehandlungen).
- - Keine Scheuermittel einsetzen.
 - Das Hereintragen von Sand und/oder Steinchen vermeiden.
 - Keine Reinigungsmaschinen (Automaten) einsetzen.
 - Auf gar keinen Fall das Parkett mit einem Dampfreiniger behandeln.

Versiegelte Parkettoberflächen bedürfen einer speziellen Reinigung. Beachten Sie die Pflegeanleitung für versiegeltes Parkett.

Pflege

Parkett kann ein lebenslanger Begleiter sein, wenn Sie es gut behandeln. Je nach Intensität der Beanspruchung sollte der Boden regelmässig mit einer guten Nachölung gepflegt werden. Erhältlich sind die idealen Pflegemittel bei Ihrem ISP-Parkett-Fachhändler. Mit diesem geringen, aber nötigen Aufwand erhalten Sie die natürliche Schönheit Ihres Parketts für lange Zeit.

Informationen: Dieses Dokument ist ein unverbindlicher Rat. Für weitere Informationen, zögern Sie nicht uns zu kontaktieren. Wir informieren Sie gerne.



Unsere Ausstellungen | Nos expositions | Le nostre esposizioni

- Wir freuen uns, Sie in unseren Ausstellungen begrüßen und beraten zu dürfen.
- Nous nous réjouissons de vous accueillir et de vous conseiller dans l'une de nos expositions.
- Siamo lieti di accogliervi e consigliarvi presso uno dei nostri showroom.

Deutschschweiz / Suisse allemande / Svizzera tedesca: Baubedarf, Richner

- | | | |
|---|--|--|
| <ul style="list-style-type: none"> Gellertstrasse 212
● 4052 Basel
● Tel. 061 560 74 74 Morgenstrasse 136
● 3018 Bern
● Tel. 031 336 60 60 Pulverhausweg 1
● 5033 Buchs bei Aarau
● Tel. 062 834 37 37 Kalchbühlstrasse 40
● 7000 Chur
● Tel. 081 252 13 80 | <ul style="list-style-type: none"> Eichwiesstrasse 2
● 8645 Jona
● Tel. 055 221 11 11 Arsenalstrasse 21
● 6010 Kriens
● Tel. 041 317 03 03 Erlenstrasse 1
● 6343 Rotkreuz
● Tel. 041 798 05 80 Glutz-Blotzheim-Strasse 3
● 4500 Solothurn
● Tel. 032 625 61 11 Bogenstrasse 14
● 9000 St. Gallen
● Tel. 071 274 52 52 | <ul style="list-style-type: none"> Industriestrasse 18
● 8604 Volketswil
● Tel. 043 399 43 43 Geschlossen – baldige Neueröffnung
● 8404 Winterthur
● Tel. 052 644 09 94 Albisriederstrasse 253
● 8047 Zürich
● Tel. 044 438 25 25 |
|---|--|--|

Tessin / Ticino: Regusci Reco

- | | |
|--|---|
| <ul style="list-style-type: none"> ● Via San Gottardo 18A
● 6532 Arbedo-Castione
● Tel. 091 820 24 00 | <ul style="list-style-type: none"> ● Via Cantonale 34a
● 6928 Manno
● Tel. 091 605 24 34 |
|--|---|

Westschweiz / Suisse romande / Svizzera romanda: Gétaz-Miauton

- | | |
|---|---|
| <ul style="list-style-type: none"> Rte des Marais 3
● 1860 Aigle
● Tel. 024 468 61 00 Rte de Fribourg 1
● 1630 Bulle
● Tel. 026 913 66 33 Z.I. Nord
Ch. Bas-de-Plan 1
● 1030 Bussigny
● Tel. 021 702 04 15 Av. de la Praille 45
● 1227 Carouge
● Tel. 022 918 15 01 Rte des Peupliers 17
● 1964 Conthey
● Tel. 027 345 36 37 Ch. des Malpieres 1
● 2088 Cressier
● Tel. 032 755 96 96 Littoral Parc
Rte de la Tuilière 10
● 1163 Etoy
● Tel. 021 821 23 00 Rte André Pillier 1
● 1762 Givisiez
● Tel. 026 467 81 11 | <ul style="list-style-type: none"> Rte de Champ-Colin 15
● 1260 Nyon
● Tel. 022 994 90 00 Rue du Manège 10
● 3960 Sierre
● Tel. 027 452 35 35 Rue de la Dixence 33
● 1950 Sion
● Tel. 027 345 36 90 Z.I. La Veyre
● 1806 St-Légier
● Tel. 021 923 37 00 Z.I.A. Rte du Pré du Bruit 4
● 1844 Villeneuve
● Tel. 021 967 10 00 Lonzastrasse 2
● 3930 Visp
● Tel. 027 948 85 00 |
|---|---|

Legende | Légende | Legenda

- Bäder | Salles de bains | Bagni
- Haushaltgeräte | Appareils électroménagers
Apparecchi elettrodomestici
- Küchen | Cuisines | Cucine
- Parkett | Parquets | Parquet
- Türen | Portes | Porte - Suisse romande / Ticino
- Platten | Carrelages | Piastrelle
- Aussengestaltung
Aménagements extérieurs
Allestimento esterno
- Saunas | Saunas | Sauna



Änderungen vorbehalten. Bitte konsultieren Sie für den aktuellen Stand und für die Öffnungszeiten unsere Webseite.
Sous réserve de modifications. Veuillez consulter notre site web pour connaître le statut actuel et pour les heures d'ouverture.
Salvo modifiche. Si prega di consultare il nostro sito web per lo stato attuale e gli orari di apertura.

Unsere Marken | Nos marques | I nostri marchi

