

# JRG SANIPEX MT

## - index -

-

<b>4600</b>	<b>4602</b>	<b>4604</b>	<b>4606</b>
-------------	-------------	-------------	-------------



<b>4610.135</b>	<b>4611</b>	<b>4613</b>	<b>4615</b>
-----------------	-------------	-------------	-------------



<b>4615.116</b>	<b>4616.100</b>	<b>4616.116</b>	<b>4620</b>
-----------------	-----------------	-----------------	-------------



<b>4621</b>	<b>4630</b>	<b>4632</b>	<b>4634</b>
-------------	-------------	-------------	-------------



<b>4635</b>	<b>4640.116</b>	<b>4640.216</b>	<b>4640.316</b>
-------------	-----------------	-----------------	-----------------



<b>4640.416</b>	<b>4640.516</b>	<b>4645.050</b>	<b>4645.100</b>
-----------------	-----------------	-----------------	-----------------































<b>4650</b>	<b>4652</b>	<b>4655</b>	<b>4670</b>
-------------	-------------	-------------	-------------



# JRG SANIPEX MT

- index -

-

4771	4672	4676	4690
			
4692	4695	4696.215	4697
			
4700	4705	4710	4712
			
4714	4715	4717	4730
			
4751	4752	4755	4762
			
4771	4790	4800.000	4800.050
			
4800.090	4804.000	4806	4815.000
			

# JRG SANIPEX MT

## - index -

<b>4815.100</b>	<b>4818</b>	<b>4828.000</b>	<b>4828.001</b>
			
<b>4830</b>	<b>4832</b>	<b>4834</b>	<b>4836</b>
			
<b>4837</b>	<b>4838</b>	<b>4839</b>	<b>4850</b>
			
<b>4852</b>	<b>4855</b>	<b>4858</b>	
			

Ref Fourn Sigle	Dimension	Désignation 1 Désignation 2	Conditionnement	
* = ARTICLES EN LIQUIDATION				
4600.016	16	4600 TUBE SANIPEX MT BARRE 5 MT 16	Barre	
4600.020	20	4600 TUBE SANIPEX MT BARRE 5 MT 20	Barre	
4600.026	26	4600 TUBE SANIPEX MT BARRE 5 MT 26	Barre	
4600.032	32	4600 TUBE SANIPEX MT BARRE 5 MT 32	Barre	
4600.040	40	4600 TUBE SANIPEX MT BARRE 5 MT 40	Barre	
4600.316	16	4600 TUBE SANIPEX MT BARRE 3 MT 16	Barre	
4600.320	20	4600 TUBE SANIPEX MT BARRE 3 MT 20	Barre	
4600.326	26	4600 TUBE SANIPEX MT BARRE 3 MT 26	Barre	
4600.332	32	4600 TUBE SANIPEX MT BARRE 3 MT 32	Barre	
4600.340	40	4600 TUBE SANIPEX MT BARRE 3 MT 40	Barre	
4602.016	16	4602 TUBE SANIPEX MT EN ROULEAU 16	Rouleau	
4602.020	20	4602 TUBE SANIPEX MT EN ROULEAU 20	Rouleau	
4604.016	16	4604 TUBE SANIPEX MT EN ROULEAU 16	Rouleau	
4604.020	20	4604 TUBE SANIPEX MT EN ROULEAU 20	Rouleau	
4604.026	26	4604 TUBE SANIPEX MT EN ROULEAU 26	Rouleau	
4606.016	16	4606 TUBE SANIPEX MT ISOLE RLX 16	Rouleau	
4606.020	20	4606 TUBE SANIPEX MT ISOLE RLX 20	Rouleau	
4606.026	26	4606 TUBE SANIPEX MT ISOLE RLX 26	Rouleau	
4610.135	1/2-16-35	4610 RAC. ROB. SIMPLE MT 1/2-16-35	Pièce	
4610.150	1/2-16-50	4610 RAC. ROB. SIMPLE MT 1/2-16-50	Pièce	
4610.180	1/2-16-80	4610 RAC. ROB. SIMPLE MT 1/2-16-80	Pièce	
4610.195	1/2-16-95	4610 RAC. ROB. SIMPLE MT 1/2-16-95	Pièce	
4610.235	1/2-20-35	4610 RAC. ROB. SIMPLE MT 1/2-20-35	Pièce	
4610.350	3/4-20-50	4610 RAC. ROB. SIMPLE MT 3/4-20-50	Pièce	

4610.450	3/4-26-50	4610 RAC. ROB. SIMPLE MT 3/4-26-50	Pièce	
4611.150	1/2-16-16-50	4611 RAC.ROBIN. DOUBLE 1/2-16-16-50	Pièce	
4611.180	1/2-16-16-80	4611 RAC.ROBIN. DOUBLE 1/2-16-16-80	Pièce	
4611.195	1/2-16-16-95	4611 RAC.ROBIN. DOUBLE 1/2-16-16-95	Pièce	
4613.100	1/2-16-16	4613 RAC.PR ROBIN. DOUBLE 1/2-16-16	Pièce	
4613.200	1/2-20-20	4613 RAC.PR ROBIN. DOUBLE 1/2-20-20	Pièce	
4615.100	1/2-16	4615 COUDE RESERVOIR A MURER 1/2-16	Pièce	
4615.116	16	4615.116 EQUERRE A/MAM. D-ST 16-ST	Pièce	
4616.100	16-1/2-16	4616 TE PR RESERV.A MURER 16-1/2-16	Pièce	
4616.116	16-ST-16	4616.116 TE A/MAM. A EMB. 16-ST-16	Pièce	
4620.125	1/2-16-25	4620 TRAVERSEE PAROI SIMP.1/2-16-25	Pièce	
4620.140	1/2-16-40	4620 TRAVERSEE PAROI SIMP.1/2-16-40	Pièce	
4620.155	1/2-16-55	4620 TRAVERSEE PAROI SIMP.1/2-16-55	Pièce	
4620.165	1/2-16-65	4620 TRAVERSEE PAROI SIMP.1/2-16-65	Pièce	
4621.125	1/2-16-16-25	4621 TRAVERSEE DOUBLE 1/2-16-16-25	Pièce	
4621.140	1/2-16-16-40	4621 TRAVERSEE DOUBLE 1/2-16-16-40	Pièce	
4621.155	1/2-16-16-55	4621 TRAVERSEE DOUBLE 1/2-16-16-55	Pièce	
4630.100	1/2-16	4630 BOITE 90° MT 1/2-16	Pièce	
4630.200	1/2-20	4630 BOITE 90° MT 1/2-20	Pièce	
4630.300	3/4-20	4630 BOITE 90° MT 3/4-20	Pièce	
4632.100	1/2-16	4632 BOITE PR RESERV.A MURER 1/2-16	Pièce	
4634.100	1/2-16-16	4634 BOITE A 2 DEP.90° MT 1/2-16-16	Pièce	
4634.200	1/2-20-16	4634 BOITE A 2 DEP.90° MT 1/2-20-16	Pièce	
4635.100	1/2-16-16-16	4635 BOITE 3 DEP. 90° 1/2-16-16-16	Pièce	
4635.200	1/2-16-20-16	4635 BOITE 3 DEP. 90° 1/2-16-20-16	Pièce	
4640.116	16-1	4640 DISTRIBUTEUR A 1 DEP. MT 16-1	Pièce	

4640.120	20-1	4640 DISTRIBUTEUR A 1 DEP. MT	20-1	Pièce	
4640.216	16-2	4640 DISTRIBUTEUR A 2 DEP. MT	16-2	Pièce	
4640.220	20-2	4640 DISTRIBUTEUR A 2 DEP. MT	20-2	Pièce	
4640.316	16-3	4640 DISTRIBUTEUR A 3 DEP. MT	16-3	Pièce	
4640.320	20-3	4640 DISTRIBUTEUR A 3 DEP. MT	20-3	Pièce	
4640.416	16-4	4640 DISTRIBUTEUR A 4 DEP. MT	16-4	Pièce	
4640.516	16-5	4640 DISTRIBUTEUR A 5 DEP. MT	16-5	Pièce	
4645.050	3/4 MT 16-16-16	4645 DISTR.3 DEP.GN 3/4 MT	16-16-16	Pièce	
4645.100	3/4 16-16-16-16	4645 DISTR.4 DEP.GN 3/4	16-16-16-16	Pièce	
4645.200	3/4 16-16-20-16	4645 DISTR.4 DEP.GN 3/4	16-16-20-16	Pièce	
4650.016	16-16-16	4650 TE MT	16-16-16	Pièce	
4650.020	20-20-20	4650 TE MT	20-20-20	Pièce	
4650.026	26-26-26	4650 TE MT	26-26-26	Pièce	
4650.032	32-32-32	4650 TE MT	32-32-32	Pièce	
4650.040	40-40-40	4650 TE MT	40-40-40	Pièce	
4652.110	20-16-16	4652 TE REDUIT MT	20-16-16	Pièce	
4652.112	20-16-20	4652 TE REDUIT MT	20-16-20	Pièce	
4652.114	20-20-16	4652.114 TE MT REDUIT	20-20-16	Pièce	
4652.214	26-16-26	4652 TE REDUIT MT	26-16-26	Pièce	
4652.218	26-20-20	4652 TE REDUIT MT	26-20-20	Pièce	
4652.220	26-20-26	4652 TE REDUIT MT	26-20-26	Pièce	
4652.222	26-26-20	4652 TE REDUIT MT	26-26-20	Pièce	
4652.316	32-16-32	4652 TE REDUIT MT	32-16-32	Pièce	
4652.324	32-20-32	4652 TE REDUIT MT	32-20-32	Pièce	
4652.330	32-26-26	4652.330 TE MT REDUIT	32-26-26	Pièce	
4652.332	32-26-32	4652.332 TE MT REDUIT	32-26-32	Pièce	

4652.426	40-26-32	4652.426 TE MT REDUIT	40-26-32	Pièce	
4652.428	40-26-40	4652.428 TE MT REDUIT	40-26-40	Pièce	
4652.436	40-32-32	4652.436 TE MT REDUIT	40-32-32	Pièce	
4652.438	40-32-40	4652.438 TE MT REDUIT	40-32-40	Pièce	
4655.100	1/2-16-16	4655 TE MT AVEC FIL. EXT. 1/2-16-16		Pièce	
4655.200	3/4-16-16	4655 TE MT AVEC FIL. EXT. 3/4-16-16		Pièce	
4655.220	3/4-20-20	4655 TE MT AVEC FIL. EXT. 3/4-20-20		Pièce	
4670.016	16	4670 EQUERRE MT 90°	16	Pièce	
4670.020	20	4670 EQUERRE MT 90°	20	Pièce	
4670.026	26	4670 EQUERRE MT 90°	26	Pièce	
4670.032	32	4670 EQUERRE MT 90°	32	Pièce	
4670.040	40	4670 EQUERRE MT 90°	40	Pièce	
4671.110	1/2-16	4671 COUDE MT	1/2-16	Pièce	
4671.220	3/4-20	4671 COUDE MT	3/4-20	Pièce	
4672.110	1/2-16	4672 EQUERRE MT A/FIL. EXT. 1/2-16		Pièce	
4672.210	1/2-20	4672 EQUERRE MT A/FIL. EXT. 1/2-20		Pièce	
4672.220	3/4-20	4672 EQUERRE MT A/FIL. EXT. 3/4-20		Pièce	
4672.250	3/4-26	4672 EQUERRE MT A/FIL. EXT. 3/4-26		Pièce	
4672.310	1-32	4672 EQUERRE MT A/FIL. EXT. 1-32		Pièce	
4672.410	11/4-40	4672 EQUERRE MT A/FIL. EXT. 11/4-40		Pièce	
4676.020	20	4676 EQUERRE MT 45°	20	Pièce	
4676.026	26	4676 EQUERRE MT 45°	26	Pièce	
4676.032	32	4676 EQUERRE MT 45°	32	Pièce	
4676.040	40	4676 EQUERRE MT 45°	40	Pièce	
4690.016	16	4690 ACCOUPLEMENT MT	16	Pièce	
4690.020	20	4690 ACCOUPLEMENT MT	20	Pièce	


4690.026	26	4690 ACCOUPLEMENT MT	26	Pièce	
4690.032	32	4690 ACCOUPLEMENT MT	32	Pièce	
4690.040	40	4690 ACCOUPLEMENT MT	40	Pièce	
4692.016	16	4692 RACCORD DOUBLE MT	16	Pièce	
4692.020	20	4692 RACCORD DOUBLE MT	20	Pièce	
4692.026	26	4692 RACCORD DOUBLE MT	26	Pièce	
4692.032	32	4692 RACCORD DOUBLE MT	32	Pièce	
4692.040	40	4692 RACCORD DOUBLE MT	40	Pièce	
4695.016	16	4695 CAPUCHON MT	D 16	Pièce	
4695.020	20	4695 CAPUCHON MT	D 20	Pièce	
4695.026	26	4695 CAPUCHON MT	D 26	Pièce	
4695.032	32	4695 CAPUCHON MT	D 32	Pièce	
4695.040	40	4695 CAPUCHON MT	D 40	Pièce	
4696.215	26-1/2	4696 PIECE INTERM. FIL.EXT. 26-1/2		Pièce	
4696.315	32-1/2	4696 PIECE INTERM. FIL.EXT. 32-1/2		Pièce	
4696.320	32-3/4	4696 PIECE INTERM. FIL.EXT. 32-3/4		Pièce	
4696.415	40-1/2	4696 PIECE INTERM. FIL.EXT. 40-1/2		Pièce	
4696.420	40-3/4	4696 PIECE INTERM. FIL.EXT. 40-3/4		Pièce	
4696.425	40-1	4696 PIECE INTERM. FIL.EXT. 40-1		Pièce	
4697.210	26-3/8	4697 PIECE INTERM. FIL.INT. 26-3/8		Pièce	
4697.315	32-1/2	4697 PIECE INTERM. FIL.INT. 32-1/2		Pièce	
4697.415	40-1/2	4697 PIECE INTERM. FIL.INT. 40-1/2		Pièce	
4697.420	40-3/4	4697 PIECE INTERM. FIL.INT. 40-3/4		Pièce	
4700.102	3/4-16	4700 PCE INTERM. MT PR ROBIN.3/4-16		Pièce	
4700.104	3/4-20	4700 PCE INTERM. MT PR ROBIN.3/4-20		Pièce	
4700.112	1-26	4700 PCE INTERM. MT PR ROBIN. 1-26		Pièce	



4700.116	11/8-16	4700 PCE INTERM. MT PR.ROB. 11/8-16	Pièce	
4700.118	11/8-20	4700 PCE INTERM. MT PR.ROB. 11/8-20	Pièce	
4700.120	11/4-16	4700 PCE INTERM. MT PR.ROB. 11/4-16	Pièce	
4700.122	11/4-20	4700 PCE INTERM. MT PR.ROB. 11/4-20	Pièce	
4700.124	11/4-26	4700 PCE INTERM. MT PR.ROB. 11/4-26	Pièce	
4700.126	11/4-32	4700 PCE INTERM. MT PR.ROB. 11/4-32	Pièce	
4700.128	11/2-26	4700 PCE INTERM. MT PR.ROB. 11/2-26	Pièce	
4700.130	11/2-32	4700 PCE INTERM. MT PR.ROB. 11/2-32	Pièce	
4700.132	11/2-40	4700 PCE INTERM. MT PR.ROB. 11/2-40	Pièce	
4700.136	2-40	4700 PCE INTERM. MT PR.ROB. 2-40	Pièce	
4705.020	20	4705 PCE INTERM. A DISTRIBUTEUR 20	Pièce	
4705.026	26	4705 PCE INTERM. A DISTRIBUTEUR 26	Pièce	
4705.032	32	4705 PCE INTERM. A DISTRIBUTEUR 32	Pièce	
4710.110	1/2-16	4710 PCE INT.MT AV.FIL. EXT. 1/2-16	Pièce	
4710.210	1/2-20	4710 PCE INT.MT AV.FIL. EXT. 1/2-20	Pièce	
4710.220	3/4-20	4710 PCE INT.MT AV.FIL. EXT. 3/4-20	Pièce	
4710.250	3/4-26	4710 PCE INT.MT AV.FIL. EXT. 3/4-26	Pièce	
4710.260	1-26	4710 PCE INT.MT AV.FIL. EXT. 1-26	Pièce	
4710.310	1-32	4710 PCE INT.MT AV.FIL. EXT. 1-32	Pièce	
4710.410	11/4-40	4710 PCE INT.MT AV.FIL. EXT.11/4-40	Pièce	
4712.110	1/2-16	4712 PCE INT.MT AV.FIL. INT. 1/2-16	Pièce	
4712.210	1/2-20	4712 PCE INT.MT AV.FIL. INT. 1/2-20	Pièce	
4712.220	3/4-20	4712 PCE INT.MT AV.FIL. INT. 3/4-20	Pièce	
4712.250	3/4-26	4712 PCE INT.MT AV.FIL. INT. 3/4-26	Pièce	
4712.260	1-26	4712 PCE INT.MT AV.FIL. INT. 1-26	Pièce	
4712.310	1-32	4712 PCE INT.MT AV.FIL. INT. 1-32	Pièce	

4712.410	11/4-40	4712 PCE INT.MT AV.FIL. INT.11/4-40		Pièce	
4714.100	16-15	4714 PIECE INTERMEDIARE MT	16-15	Pièce	
		RAC P/ACIER INOX ET CUIVRE			
4714.104	20-18	4714 PIECE INTERMEDIARE MT	20-18	Pièce	
		RAC P/ACIER INOX ET CUIVRE			
4714.106	26-22	4714 PIECE INTERMEDIARE MT	26-22	Pièce	
		RAC P/ACIER INOX ET CUIVRE			
4714.108	32-28	4714 PIECE INTERMEDIARE MT	32-28	Pièce	
		RAC P/ACIER INOX ET CUIVRE			
4714.110	40-35	4714 PIECE INTERMEDIARE MT	40-35	Pièce	
		RAC P/ACIER INOX ET CUIVRE			
4715.016	10-16	4715 PIECE INTERMEDIARE CU	10-16	Pièce	
4717.116	16-ST	4717 PIECE INTERMEDIARE MT	16-ST	Pièce	
4717.120	20-ST	4717 PIECE INTERMEDIARE MT	20-ST	Pièce	
4730.100	20-16	4730 REDUCTION MT	20-16	Pièce	
4730.102	26-16	4730 REDUCTION MT	26-16	Pièce	
4730.104	26-20	4730 REDUCTION MT	26-20	Pièce	
4730.106	32-16	4730 REDUCTION MT	32-16	Pièce	
4730.108	32-20	4730 REDUCTION MT	32-20	Pièce	
4730.110	32-26	4730 REDUCTION MT	32-26	Pièce	
4730.112	40-16	4730 REDUCTION MT	40-16	Pièce	
4730.114	40-20	4730 REDUCTION MT	40-20	Pièce	
4730.116	40-26	4730 REDUCTION MT	40-26	Pièce	
4730.118	40-32	4730 REDUCTION MT	40-32	Pièce	
4751.016	16	4751.016 SUPPORT GLISSIERE MT	16	Pièce	
4751.020	20	4751.020 SUPPORT GLISSIERE MT	20	Pièce	
4751.026	26	4751 SUPPORT DE GLISSIERE MT	26	Pièce	
4751.032	32	4751 SUPPORT DE GLISSIERE MT	32	Pièce	
4751.040	40	4751 SUPPORT DE GLISSIERE MT	40	Pièce	
4752.016	16	4752 BRIDE-POINT FIXE MT	D 16	Pièce	
4752.020	20	4752 BRIDE-POINT FIXE MT	D 20	Pièce	

4752.026	26	4752 BRIDE-POINT FIXE MT	D 26	Pièce	
4752.032	32	4752 BRIDE-POINT FIXE MT	D 32	Pièce	
4752.040	40	4752 BRIDE-POINT FIXE MT	D 40	Pièce	
4755.016	16	4755 COLLIER PR MANCHON CLIC MT	16	Pièce	
4755.020	20	4755 COLLIER PR MANCHON CLIC MT	20	Pièce	
4760.516	16	* 4760 ROBINET OBLIQUE MT	D 16	Pièce	
4760.520	20	* 4760 ROBINET OBLIQUE MT	D 20	Pièce	
4760.526	26	* 4760 ROBINET OBLIQUE MT	D 26	Pièce	
4760.532	32	* 4760 ROBINET OBLIQUE MT	D 32	Pièce	
4760.540	40	* 4760 ROBINET OBLIQUE MT	D 40	Pièce	
4762.016	16	4762 ROB OBLIQUE MT S/PURGE LEGIOSTOP	16	Pièce	
4762.020	20	4762 ROB OBLIQUE MT S/PURGE LEGIOSTOP	20	Pièce	
4762.026	26	4762 ROB OBLIQUE MT S/PURGE LEGIOSTOP	26	Pièce	
4762.032	32	4762 ROB OBLIQUE MT S/PURGE LEGIOSTOP	32	Pièce	
4762.040	40	4762 ROB OBLIQUE MT S/PURGE LEGIOSTOP	40	Pièce	
4770.010	26	* 4770 VANNE D'ARRET PR DISTR.MT VOLANT VERT	26	Pièce	
4770.020	26	* 4770 VANNE D'ARRET PR DISTR.MT VOLANT ROUGE	26	Pièce	
4771.010	26	4771 VANNE ARRET PR DISTRIBUTEUR S/PURGE LEGIOSTOP	26	Pièce	
4790.016	16	4790 BOUCHON MT POUR TUBES	D 16	Pièce	
4790.020	20	4790 BOUCHON MT POUR TUBES	D 20	Pièce	
4790.026	26	4790 BOUCHON MT POUR TUBES	D 26	Pièce	
4790.032	32	4790 BOUCHON MT POUR TUBES	D 32	Pièce	
4790.040	40	4790 BOUCHON MT POUR TUBES	D 40	Pièce	
4800.000	16+20	4800 COFFRET DE MONTAGE MT	16+20	Pièce	
4800.050	6+20+26	4800 COFFRET DE MONTAGE MT	16+20+26	Pièce	
4800.090	26	4800 COFFRET DE MONTAGE MT	26	Pièce	

4804.000	16/20	4804 PINCE A ELARGIR MT D 16/20	Pièce	
4806.016	16	4806 CHABLON DE CINTR. A MAIN MT 16	Pièce	
4806.020	20	4806 CHABLON DE CINTR. A MAIN MT 20	Pièce	
4806.026	26	4806 CHABLON DE CINTR. A MAIN MT 26	Pièce	
4810.050		4810 AGGREGAT HYDRAULIQUE MT	Pièce	
4815.000	16-40	4815 COFFRET DE MONTAGE MT D 16-40	Pièce	
4815.100	26-40	4815 COFFRET DE MONTAGE MT D 26-40	Pièce	
4818.016	16	4818 GARNITURE D'OUTILLAGE MT D 16	Pièce	
4818.020	20	4818 GARNITURE D'OUTILLAGE MT D 20	Pièce	
4818.026	26	4818 GARNITURE D'OUTILLAGE MT D 26	Pièce	
4818.032	32	4818 GARNITURE D'OUTILLAGE MT D 32	Pièce	
4818.040	40	4818 GARNITURE D'OUTILLAGE MT D 40	Pièce	
4828.000	16-20	4828 COFFRET DE MONTAGE VIDE D16-20	Pièce	
4828.001	16-40	4828 COFFRET DE MONTAGE VIDE D16-40	Pièce	
4830.016	16	4830 OUTIL A SERTIR MT D 16	Pièce	
4830.020	20	4830 OUTIL A SERTIR MT D 20	Pièce	
4830.026	26	4830 OUTIL A SERTIR MT D 26	Pièce	
4830.032	32	4830 OUTIL A SERTIR MT D 32	Pièce	
4830.040	40	4830 OUTIL A SERTIR MT D 40	Pièce	
4832.016	16	4832 CLE DYNAMOMETR. A CLIQUET MT16	Pièce	
4832.020	20	4832 CLE DYNAMOMETR. A CLIQUET MT20	Pièce	
4832.026	26	4832 CLE DYNAMOMETR. A CLIQUET MT26	Pièce	
4832.032	32	4832 CLE DYNAMOMETR. A CLIQUET MT32	Pièce	
4832.040	40	4832 CLE DYNAMOMETR. A CLIQUET MT40	Pièce	
4834.016	16	4834 CONTRE-CLE MT D 16	Pièce	
4834.020	20	4834 CONTRE-CLE MT D 20	Pièce	

4834.026	26	4834 CONTRE-CLE MT	D 26	Pièce	
4834.032	32	4834 CONTRE-CLE MT	D 32	Pièce	
4834.040	40	4834 CONTRE-CLE MT	D 40	Pièce	
4836.000	16-40	4836 COUPE-TUBE MT	D 16-40	Pièce	
4837.000	16-20	4837 PINCE COMBINEE MT	D 16-20	Pièce	
4838.000		4838 MARQUEUR MT, JAUNE		Pièce	
4850.000	16-40	4850 COFFRET OUTILS DE CINTR. 16-40		Pièce	
4852.000	16-40	4852 OUTIL DE CINTRAGE MT	D 16-40	Pièce	
4855.016	16	4855 CHABLON DE CINTRAGE MT	D 16	Pièce	
4855.020	20	4855 CHABLON DE CINTRAGE MT	D 20	Pièce	
4855.026	26	4855 CHABLON DE CINTRAGE MT	D 26	Pièce	
4855.032	32	4855 CHABLON DE CINTRAGE MT	D 32	Pièce	
4855.040	40	4855 CHABLON DE CINTRAGE MT	D 40	Pièce	
4858.001	16-40	4858 COFFR. OUTILS CINTR.VIDE 16-40		Pièce	